

LEMAG'DÉCO

Idées et tendances mobiliers pour bien vivre!

Collection 2021

Inspirations Tendances



Osez la couleur · Paroles d'archi · Shopping list · Portrait de famille · La décosphère · Canapés composables

Trouvez votre style
et tous nos produits
en magasin ou sur
lesexpertsmeubles.fr



Les Experts
Meubles

Tout est nouveau, tout est beau !

Jouez avec les matières et les couleurs pour relooker votre intérieur tout en vous faisant plaisir. LeMagDeco, c'est l'expression des tendances et des sujets qui nous inspirent pour vous proposer un large choix afin que vous puissiez comparer, hésiter ou... craquer!

La large gamme de produits vous promet de la diversité et des choix multiples pour embellir votre intérieur. Ce sont les formes, les matériaux, le savoir-faire qui font de nos mobiliers, des pièces singulières.

Passionnés par la recherche de nouveaux designs, nous travaillons sur la mise au point technique et le savoir-faire de produits afin d'apporter une touche d'élégance à un canapé, du caractère à une collection et de la couleur à la décoration.

Les accessoires sont indispensables à l'art de vivre: ils ponctuent et dynamisent une pièce grâce à des couleurs intenses ou douces. Ils créent des ambiances chaleureuses et apportent des touches intemporelles ou résolument modernes.

Il y a toujours un magasin **Les Experts Meubles** près de chez vous, pour vous conseiller et vous proposer le plus grand choix de mobilier actuel et de qualité, au meilleur prix.

Quand vous voulez, comme vous voulez, et en toute confiance.



S'inspirer

4 Toutes les tendances déco du moment
18 Mix & Match, osez le mélange des genres
26 La Décosphère



Décorer

42 Esprit loft
44 Esprit charme
66 Les tables basses du moment, shopping list

Créer

22 Tablerie et chaiserie, céramique et métal
60 Parole d'Archi, conseils de décoration par Lucie
68 Le rangement à l'honneur



Se détendre

54 Mon canapé en cuir
56 Avance-recule, des canapés astucieux
90 Préoccupez-vous de votre sommeil

Visiter

40 Reportage chez Chloé et François



*Nouveauté
à suivre:
la composition
géométrique!*



Programme Sella
Panneaux de particules, finition placage bois et laque, mate ou brillante. Éclairage optionnel. Nombreux choix de coloris et de compositions possibles. Composition TV (2457981)
378 x h 184 x 47 cm

Design & composable

Un meuble design intègre parfaitement un intérieur chaleureux et fonctionnel. Les teintes naturelles sont plus que jamais en vigueur, relevées ça-et-là par des couleurs plus éclatantes, disposées par petites touches via les objets de décoration.

*Le salon
sur mesure*

Confort à la carte, composez selon vos envies, choisissez vos matériaux cuir, microfibres ou tissu.



Fine et distinguée, la ligne de ce canapé souligne son élégance et s'accorde parfaitement au style design.

Trouvez l'inspiration et composez votre meuble en magasin. Plus d'infos sur lesexpertsmeubles.fr



Canapés Tego
Revêtement tissu, piètement métal. Choix de la taille sur mesure, par pas de 10 cm, choix de configurations, en droit, en angle ou angle méridienne, 4 qualités de confort au choix.
Canapé fixe 3 places (2471377)
200 x h 81 x 84 cm
Canapé avec méridienne (2525211)
300 x h 81 x 151 cm



LES TENDANCES

*Finition
laque
et placage chêne ou
noyer, ou 100%
laque, mate ou
brillante.*



Lampe à poser City
(2521694) h 35 cm

Lampe à poser Soucoupe
Métal et verre, Led 12W
(2521706) 33 x h 33 x 33 cm

Lampadaire Cubus
Verre et métal noir (2521722)
35 x h 160 x 35 cm

Salon Hell
Recouvert tissu.
Existe en 247, 222 et 197 cm
Canapé 3 places (2498155)
222 x h 82 x 24 cm
Canapé 2 places (2498183)
197 x h 82 x 24 cm
Pouf (2498211) 93 x h 42 x 93 cm

Des formes tout en rondeur

Le rond casse les codes des intérieurs classiques ou d'influence nordique en instaurant de la douceur et de la générosité. « La grâce veut des formes rondes » disait Balzac : pour une déco plus cosy, optez pour la volupté de la ligne courbe !

Le design dit adieu aux arêtes vives et replace l'humain et l'organique au cœur de nos intérieurs. Évocation lointaine du style Art déco, très friand de cercles, et qui fait son grand retour, la forme ronde permet d'associer matières et couleurs à l'envi. Piochez dans cette sélection des Experts Meubles des objets au design affirmé et enveloppant pour égayer et structurer vos pièces. En arrondissant les angles, les courbes accueillantes de cette tendance se révèlent par ailleurs parfaitement adaptées aux grands comme aux petits espaces.



Séjour Showbizz
MDF laqué et placage chêne. Éclairage Led.
Enfilade 4 portes 3 tiroirs (2521638)
220 x h 86 x 50 cm
Table 1 allonge de 50 cm (2521650)
200 x h 76 x 120 cm
Vitrine 2 portes verre (2521656)
105 x h 205 x 42 cm

Chaise Lyne
Recouverte tissu, piètement métal pivotant. (2479126) 52 x h 83 x 48 cm



LES TENDANCES

Existe
en cuir ou en
tissu, en droit
ou en angle, fixe
ou de relaxation
électrique



Salon Giadro
Recouvert tissu, relaxation et têtes électriques.
Canapé 2,5 places relax électrique (2522275) 236 x h 79 x 109 cm

Canapé d'angle Sacramento
Recouvert cuir vachette rectifiée et microfibres, 1 relax et 1 tête électrique, 4 têtes à réglage manuel. (2464120) 278 x h 95 x 211 cm

Table basse Clubic
MDF plaqué chêne ou laque mate, piètement métal.
Table basse dessus placage chêne (2522179) 105 x h 40 x 60 cm
Table basse dessus finition laque (2522185) 60 x h 34 x 45 cm
Table basse dessus finition laque (2522191) 50 x h 29 x 50 cm

Fauteuil Cedy
Recouvert cuir, structure métal. (2522223) 81 x h 81 x 84 cm

ANTOINE MOTARD

Lignes actuelles

Sobriété des couleurs et des matériaux, confort et ergonomie, lignes épurées. Laissez-vous tenter par ces associations de mobiliers contemporains pour une ambiance naturelle, chic et décontractée.



Collection Urban
Panneaux de particules, mélamine et MDF. Collection très complète, existe en différentes dimensions selon référence.
Enfilade 2 portes coulissantes finition cachemire (2460125) 230 x h 92 x 55 cm
Table 4 pieds plateau stratifié 2 allonges papillon en bout de 45 cm (2460138) 180 x h 75 x 90 cm.
Meuble TV finition cachemire (2461018) 200 x h 63 x 48 cm.

Bibliothèque (2461025) 230 x h 230 x 33 cm
Enfilade 2 portes coulissantes finition chêne naturel (2417295) 230 x h 92 x 55 cm
Table pied central 1 allonge papillon centrale de 100 cm (2417310) 180 x h 75 x 90 cm
Vaisselier finition chêne naturel (2460128) 120 x h 156 x 45 cm



Les Experts Meubles Schwindratzheim (67)



La collection Urban, avec son design industriel et contemporain est dédiée à l'univers du séjour. Créatifs, ingénieux et pratiques, les meubles Urban vous offrent de nouvelles solutions de rangement pour vos pièces de vie. Avec ses 2 finitions cachemire ou chêne brut.



MEUBLES
CÉLIO

Garantie 5 ans

LES TENDANCES



Séjour Ève
 Panneaux de particules laque et placage chêne. Piètement métal.
 Enfilade 3 portes 1 tiroir avec éclairage (2480468) 205 x h 92 x 50 cm
 Table ronde 1 allonge centrale portefeuille de 50 cm (2509174) 125 x h 77 x 125 cm
 Chaise (2480504)
 Meuble 2 portes 1 tiroir avec éclairage (2509180) 128 x h 92 x 50 cm
 Finition bois, ardoise, ou laque carbone.


Séjour Hattan
 Panneaux de particules laque et placage chêne.
 Enfilade 3 portes 1 tiroir (2509226) 185 x h 90 x 50 cm
 Table rectangulaire 2 allonges centrales de 37 cm (2509238) 180 x h 76 x 100 cm
 Chaise simili cuir (2509315)
 Mélange de laque et de mélamine, plusieurs coloris possibles.



L'alternative

Les meubles en bois possèdent une véritable âme et sont recherchés pour leur solidité ainsi que pour leurs qualités plastiques. Le bois possède un toucher et un rendu, qui permettent de créer une véritable ambiance dans votre pièce et qui participent à embellir votre intérieur.

Aujourd'hui, il est très bien imité. En panneau avec placage, il se décline en des modèles diversifiés: finitions bois classiques, imitation chêne ou autres types de bois. La surface peut être lisse ou en relief. Que vous appréciez le style rustique, l'élégance, le classique ou plutôt une décoration moderne, vous trouverez la solution la plus adaptée. Pourquoi opter pour une imitation ? Pour bénéficier de son look chaleureux, mais sans l'entretien ni le cout associé à des bois francs de grande valeur.



Miroir
 Fil métal noir
 (2509145)
 60 cm



Trouvez l'inspiration et composez votre meuble en magasin. Plus d'infos sur lesexpertsmeubles.fr



Canapés Brice
 Recouvert cuir vachette et tissu, piètement chromé, têtes optionnelles.
 Canapé fixe 3 places (2479781) 226 x h 192 x 111 cm
 Canapé fixe 2 places (2479791) 186 x h 192 x 111 cm

Séjour Oxane
 Panneaux de particules décor chêne, éclairage LED optionnel.
 Enfilade 4 portes, 1 porte vitrée (2526605) 225 x h 93 x 50 cm
 Table rectangulaire pieds métal (2526617) 200 x h 77 x 100 cm
 Vitrine 3 portes pleines, 1 porte vitrée (2526611) 110 x h 188 x 50 cm



Matériaux naturels



Signe des temps, la tendance qui consiste à employer des matériaux naturels se développe de plus en plus.


Les Experts Meubles vous proposent une ligne qui conjugue la modernité d'une esthétique post-industrielle avec une certaine idée de la tradition en associant à la rigueur froide et structurante de l'acier noir la douceur et la chaleur du bois brut brossé, dans une composition qui se caractérise par ses lignes tendues et de solides aplombs. La tendance couleur associée aux matériaux naturels ne craint pas la faute de goût en s'intégrant à tous les styles d'intérieur et en s'associant parfaitement, avec une grande simplicité, aux teintes environnantes. La céramique achève de rendre la signature de cette ligne résolument contemporaine.

Séjour Arden

Panneaux de particules plaqués chêne avec poignées en chêne massif. Métal gris anthracite finition poudre.
 Enfilade 3 portes 1 tiroir métal (2466443) 200 x h 97 x 50 cm
 Bibus 2 portes 1 tiroir métal (2466455) 108 x h 120 x 40 cm
 Table plateau céramique 2 allonges de 50 cm (2466467) 180 x h 76 x 95 cm
 Chaise textile enduit (2468926) 48 x h 89 x 60 cm
 Chaise tissu (2507767) 48 x h 89 x 60 cm

Salon Moca

Recouvert tissu, piètement métal, têtes à fonction. Coussins déco optionnels.
 Canapé 3 places (2507873) 231 x h 95 x 100 cm
 Canapé 2 places (2507962) 201 x h 95 x 100 cm



Trouvez l'inspiration et composez votre meuble en magasin. Plus d'infos sur lesexpertsmeubles.fr



LES TENDANCES

Matière brute

Partout, on recherche la simplicité et le bien-être : laissons entrer la nature, douce et reposante, dans notre séjour. Cette nouvelle tendance nature et bois a la faculté de nous ressourcer en nous conduisant au calme, à la pureté et à la relaxation.

Ces réalisations sont conçues pour être ergonomiques, durables tout en étant simples, originales et actuelles. Cette ligne de mobiliers intemporels s'adaptera facilement à tous les intérieurs, du contemporain au plus classique, pour installer une ambiance harmonieuse, cocooning et chaleureuse.



1



Adoptons ce style et associons-le au bois, matière naturelle très tendance



2



3



4

Malin! 2 allonges portefeuille rangées dans le plateau



4

5

Séjour Olympe

- 100% chêne massif et métal, collection très complète.
Enfilade 3 portes (2477860) 220 x h 96 x 48 cm
Meuble haut 3 portes 1 tiroir, 1 niche (2477866) 140 x h 150 x 42 cm
1. Chaise pivotante avec rappel (2477882) 54 x h 90 x 62 cm
2. Meuble TV 2 portes 1 tiroir 1 niche (2497863) 180 x h 58 x 42 cm
3. Table basse dinette (2497857) 120 x h 43 x 62 cm
4. Table 2 allonges de 40 cm (2497841) 180 x h 77 x 100 cm
5. Bibliothèque ouverte 1 tiroir (2497869) 88 x h 156 x 38 cm

Lampadaire Oslo

Pin brossé et métal (2508055) h 180 cm

Trouvez l'inspiration et composez votre meuble en magasin. Plus d'infos sur lesexpertsmeubles.fr



LES TENDANCES



2



7

L'esthétique pure, simple et authentique d'un mobilier en bois brut vous touche ? Vous êtes adeptes de ce style du moment ?

La grande simplicité qui caractérise le mobilier en bois brut permet à chacun de personnaliser aisément son intérieur. D'inspiration artisanale et écolo, fonctionnelle et durable ses lignes sobres et design lui permettent de s'intégrer dans tout les types d'intérieurs. Très représentatif du style brut, le contraste de matières entre le bois chaleureux et l'acier froid finition « canon de fusil » reste à la mode aujourd'hui. Accompagné d'objets déco, finement tressés et usinés, et de touches de verdure ça et là, le naturel reprend ses droits dans votre intérieur.



6

*piètement
de table
à la carte*

Collection Brook

Chêne massif, piètement métal.
Enfilade 4 portes 1 tiroir (2422866)
220 x h 95 x 50 cm.
Table pieds X (2432918)
200 x h 78 x 100 cm.
Chaise (2432931) 46 x h 87 x 62 cm.

1. Table basse dînette (2432949)
105 x h 42 x 63 cm
2. Chaise jungle pivotante avec rappel (2497851) 54 x h 90 x 62 cm
3. Table pieds U bois 1 allonge de 100 cm (2508704) 185 x h 77 x 90 cm
4. Table pieds U métal 1 allonge de 100 cm (2508692) 185 x h 77 x 90 cm
5. Table 4 pieds, 1 allonge de 100 cm (2508698) 185 x h 77 x 90 cm

6. Lampe de table abat-jour rabane (2508728) 40 x h 50 x 40 cm
7. Lanterne noire (2508734) h 40 cm

Matière brute



1



3



4



5



LES TENDANCES



Une collection très actuelle

MIX & MATCH

Résolument contemporaine et expressive, la tendance qui consiste à mélanger les styles a le vent en poupe. Mixons les genres décoratifs suivant nos goûts pour créer un intérieur à notre image.

Les rigueurs d'un élément de style factory associées aux formes rondes et aux couleurs pop des designs actuels, le mélange des genres nourrit l'originalité de l'intérieur de chacun.

Les nuances oscillent entre chaud et froid, dans une savante harmonie. Les inspirations d'hier répondent aux influences contemporaines dans un équilibre subtil.

Pieds métal disponibles dans de nombreuses finitions, existe également en pieds bois (non pivotant).



À la carte



Chaises Pivot

Piètement métal pivotant avec retour automatique. Garnissage mousse HR, coque multiplis.
Chaise tissu tendu (2523539)
45 x h 96 x 40 cm
Chaise piquage façon capiton (2474367)
46 x h 97 x 41 cm
Bridge (2479065) 52 x h 88 x 46 cm

Canapés Manufacture

Recouverts tissu. Panneaux décor mélaminé chêne brut ou panneaux garnis tissu. Piètement et motifs métalliques tubulaires. Carcasse à ressorts enséchés intégrés au cœur de l'assise.
Canapé 3 places dossier têtes à fonction (2515309) 178 x h 85 x 103 cm
Canapé 3 places dossiers multi-coussins (2515219) 178 x h 91 x 103 cm



Séjour Solid

Panneaux de particules plaqué chêne, piètement métal. 1 porte façade céramique.
Éclairage optionnel.
Enfilade 2 portes 3 tiroirs (2523036)
225 x h 90 x 45 cm
Table 1 allonge centrale de 60 cm plaquée chêne (2523030)
200 x h 76 x 100 cm
Enfilade haute 3 portes (2523048)
160 x h 145 x 45 cm

Table basse Arizona

MDF plaqué chêne à nœud, piètement métal, système relevable à vérin. Teinte au choix (2483880) 120 x h 40 x 60 cm

Déco métal Cercle

(2523556) 39 x h 76 x 6 cm



ANTOINE MOTARD



Dossiers multi-coussins ou dossiers têtes à fonction. Existe en canapé 2 places, grands 2 et 3 places



LES TENDANCES



Meuble 9 portes Industrial Green
Métal laqué vert (2510716) 86 x h 114 x 42 cm

Séjour Scission

Chêne massif, panneaux de particules et métal.
Éclairage optionnel.
Enfilade 1 porte métal coulissante, 2 portes battantes (2422972) 225 x h 94 x 52 cm
Table 4 pieds X métal (2510673) 180xH77x90 cm
Chaise (2510699) 47 x h 90 x 60 cm
Vitrine 1 porte coulissante (2510654) 115 x h 180 x 45 cm
Bibliothèque avec échelle (2480065) 174 x h 230 x 45 cm



Salon Barda

Recouvert tissu, assise Bultex, piètement métal.
Système de tête à crémaillère, accoudoirs ajustables. Choix de la taille sur mesure, par pas de 20 cm, 4 qualités de confort au choix. Nombreuses configurations possibles. Coussins de déco optionnels.
Canapé angle méridienne (2458943) 260 x h 78 x 220 cm



Horloge Avion


Métal gris (2521674) 19 x h 16 x 37 cm



Tablerie & chaiserie

Ces nouvelles collections marient la céramique et le métal. Leurs lignes hors du temps en feront des futurs classiques indémodables. Vous y trouverez tous les meubles dont vous aurez besoin à commencer par des tables de repas avec dessus céramique pour la robustesse. Et pour les chaises, osez la couleur!

Table Ceram
Piètement métal, plateau et allonges céramique.
Table céramique 2 allonges de 50 cm
(2477872) 200 x h 77 x 100 cm



Ensemble Ris
Piètement métal, plateau et allonge céramique.
Table 4 pieds droits 1 allonge escamotable de 60 cm (2468876) 180 x h 76 x 95 cm
Chaise (2468895) 49xH93x63 cm

Chaise pivotante ETTY
Pieds métal laqué gris anthracite mat, assise textile enduit, dossier piquage en carré.
(2466478) 53 x h 87 x 53 cm

Ensemble Force
Piètement métal, plateau céramique collé sur verre.
Table 1 allonge centrale de 60 cm (2389470) 180 x h 76 x 95 cm
Chaise (2369550) 47 x h 91 x 64 cm



Chaise Edme
Recouverte tissu enduit coloris marron, piètement métal.
(2413568) 48 x h 85 x 60 cm



Trouvez l'inspiration et composez votre meuble en magasin. Plus d'infos sur lesexpertsmeubles.fr



Tablerie & chaiserie



Deux rallonges latérales : déployée, la table mesure 150 x 150 et peut accueillir aisément jusqu'à 10 couverts.

1

La céramique est idéale pour une utilisation quotidienne et familiale. Elle est aussi résistante aux chocs, coups et rayures ainsi qu'à la chaleur, les dessous-de-plats deviennent alors superflus. Également, elle n'exige aucun entretien contraignant : taches de vin, de confiture ou de graisse se nettoient en un tournemain. La céramique n'est pas seulement une matière facile à nettoyer, elle est aussi hygiénique.



3



4

1. Table Attrait
Plateau céramique, piètement métal, 2 allonges latérales de 30 cm rétractables. (2472251) 90/150 x h 76 x 150 cm
La table de repas ATTRAIT est unique. Fermée, elle mesure 90 x 150 cm. Disponible en 4 couleurs de céramique. Son piètement en tôle découpée au laser est extrêmement travaillé. Il donne à la fois une impression de légèreté et de solidité. Ici, elle est présentée en céramique marbre blanc mat.

2. Chaise New Jersey
Recouverte assise tissu, dos polyuréthane, piètement métal pivotant. Nombreux coloris disponibles. (2472291) 50 x h 89 x 63 cm

3. Table Edme
Plateau céramique collé sur verre trempé. Pied métal époxy noir, 1 allonge centrale de 50 cm. (2468312) 180 x h 76 x 90 cm

4. Chaise Haron
Recouverte tissu, piètement métal. Nombreux coloris. (2390433) 47 x h 94 x 63 cm

5. Chaise Hine
Recouverte tissu, piètement métal pivotant. Nombreux coloris. (2390598) 60 x h 91 x 62 cm



5



2

LA DÉCO SPHÈRE

Rejoignez le groupe des experts



Alice, passionnée de styles

Les inspirations du moment

Le voyage immobile

Concentrez-vous sur la douceur de « Bittersweet ». Un salon moderne qui invite immédiatement vos amis à discuter autour d'une délicieuse tasse de thé. Votre service oriental attirera toute l'attention, ainsi que les impressions graphiques sur les coussins pour une ambiance ethnique. Une invitation au voyage.

La caresse du velours

Le velours peut s'utiliser de toutes les couleurs. En fonction de l'ambiance que vous souhaitez donner à votre intérieur, il faudra privilégier des tonalités profondes et foncées pour une allure chic et chaleureuse, et des tons vifs pour illuminer une pièce un peu sombre tels que le jaune, le vert ou le bleu électrique. Dans les tons pastel ou ocre, le velours se marie parfaitement avec une décoration de style contemporain. N'hésitez pas à associer votre déco en velours à des petits meubles et objets déco métalliques pour un jeu sur les matières qui rendra votre intérieur visuellement encore plus riche.

Le cabinet de curiosités

Aimez-vous être entouré d'objets uniques ? Vous vous retrouverez certainement dans l'atmosphère d'une ambiance cabinet de curiosité. Partez à l'aventure et examinez soigneusement tous les objets à la loupe. Collectionnez des objets bizarres tels qu'un squelette de dinosaure, des valises à l'aspect ancien ou une cloche trendy.



#lemdeco
@lesexpertsmeubles



Claude, Designer



et montrez-nous vos idées de déco

Les néo-classiques

Ces nouvelles collections marient le bois et la céramique. Leurs lignes intemporelles en feront des futurs classiques indémodables.

Vous y trouverez tous les meubles dont vous aurez besoin, à commencer par des tables de repas avec dessus bois ou céramique pour la robustesse. Les chaises ont une structure bois et les assises tissu sont garnies d'une mousse grand confort. Au programme, buffets de 2, 3 ou 4 portes, meubles TV, tables basses, armoires de rangement.

Comme toujours, Les Experts Meubles vous proposeront des teintes et des finitions au choix.

Jeux de contrastes entre matières et couleurs, le séjour Iza se distingue par l'équilibre et l'harmonie de ses lignes contemporaines.



Séjour Cadix
Chêne massif et panneaux de particules plaqués chêne, céramique. Teintes naturel, naturel blanchi ou sable.
Enfilade 4 portes 1 tiroir (2456461) 230 x h 103 x 53 cm
Table tonneau plateau et allonges avec céramique, 2 allonges centrales papillon de 45 cm. (2311261) 180 x h 77 x 107 cm
Chaise (2311274) 49 x h 99 x 59 cm

Statue Nirvana
Forme YOGA (2515348) h 31 cm



Les Experts Meubles Guéret (23)

L'équilibre des lignes et la précision du détail font de Cadix une collection intemporelle. Le chêne associé à la céramique participe à l'harmonie de ces meubles alliant l'esthétique et l'esprit contemporain.



Séjour Iza
Chêne massif et panneaux de particules plaqués chêne. Finition chêne naturel ou chêne blanchi.
Enfilade 4 portes 1 tiroir avec éclairage (2415494) 232 x h 98 x 52 cm
Table tonneau pied central, 1 allonge centrale papillon de 60 cm (2415501) 180 x h 77 x 105 cm
Table tonneau, 3 allonges papillon de 45 cm (2462535) 180 x h 77 x 106 cm
Chaise bois (2454838) 48 x h 107 x 57 cm
Chaise textile enduit (2462592) 48 x h 95 x 64 cm



Maison de ville ou maison de campagne

POUR UNE MAISON DE VILLE

On adoptera une décoration moderne et design, composée de meubles urbains et contemporains, aux lignes pures et élégantes... on choisira des teintes sobres, comme le gris et le noir et des tons clairs comme le blanc et le beige. Les matériaux adéquats à ce style sont le bois, le métal, le cuir et le verre.

POUR UNE MAISON DE CAMPAGNE

Rural et rustique, l'esprit champêtre nous inspire toujours autant. Caractérisé par sa simplicité et son accord avec la nature, ce style nous offre un véritable retour aux sources. On penchera alors pour une décoration plutôt traditionnelle et classique, avec une prédominance d'une matière naturelle: le bois majoritairement massif et essentiellement en chêne robuste. Commode, table et chaise en bois, sont typiques d'une maison de campagne.



Salon Eva

Recouvert tissu. Existe en fixe ou relaxation électrique, fauteuil assorti ou cabriolet, fixe ou pivotant.
Canapé 3 places 3 assises avec 2 relax électriques (2506141)
210 x h 108 x 89 cm.
Canapé 2 places fixe (2506182)
180 x h 108 x 89 cm.



Cloche horloge verre clair
Grande (2508150) 18 x h 33 x 26 cm
Small (2508107) 15 x h 28 x 22 cm

Set 3 vases ronds hauts argile
(2508583) h 72 cm

Séjour Flore

Chêne massif et panneaux de particules plaqués chêne.
Éclairage optionnel.
Enfilade 3 portes 1 tiroir intérieur (2459743)
226 x h 95 x 50 cm.
Table de séjour 4 pieds, plateau céramique, 1 allonge de 70 cm (2459773) 200 x h 78 x 105 cm.
Chaise (2459783) 46 x h 107 x 49 cm.
Vitrine 2 portes 1 tiroir, hors éclairage (2459749)
108 x h 175 x 42 cm.
Table basse 1 tiroir (2459761) 120 x h 38 x 65 cm.
Meuble TV (2459755) 175 x h 60 x 42 cm.

Tout en nuances!

Ces nouvelles collections marient les nuances de blancs pour un intérieur élégant et raffiné, qui met l'accent sur la lumière et ses subtiles variations.



Passez de 2,20 m à plus de 4 m grâce à ses 3 allonges

Du bois cérusé à la laque brillante, ces gammes offrent un bel éventail de nuances pour s'assurer un intérieur tout en variations autour du blanc. Les teintes naturelles et les gris colorés, pour des voilages, par exemple, pourront accompagner sans crainte ces ensembles qui s'y associeront très naturellement, dans des compositions élégantes, délicates et très modernes, aux contrastes légers, chaleureux et naturels.

Système de relaxation et têtes électriques



Séjour Muse

Panneaux de particules plaqués chêne, éclairage Led.
Buffet vaisselier 2 corps (2522364)
241 x h 220 x 53 cm
Enfilade 4 portes 1 tiroir plateau céramique (2501126)
241 x h 100 x 53 cm
Table ovale plateau céramique pied central, 1 allonge de 90 cm (2501132)
200 x h 78 x 110 cm
Chaise (2501146) 47 x H 110 x 59 cm

Séjour Sun

Panneaux de particules plaqués chêne, table structure bois massif, plateau MDF plaqué et céramique.
Buffet vaisselier 2 corps (2422771)
234 x h 220 x 53 cm
Table extensible 3 allonges, ouverture centrale, 2 allonges de 45 cm et 1 allonge de 95 cm. (2462920)
220 x h 78 x 100 cm

Salon Lola


Recouvert tissu. Existe également en canapé d'angle, méridienne avec coffre, option liseuse et prise USB.
Canapé 3 places 2 relax (2525268)
194 x h 88 x 100 cm
Canapé 2 places fixe (2525258)
160 x h 88 x 100 cm



Existe en teinte chêne naturel, chêne grisé ou blanchi. 3 coloris de céramique possibles.



Maison de ville



Déco métal Brass
(2514955)
135 x h 69 x 8 cm

Séjour Belize
Chêne massif et panneaux de particules plaqués chêne.
Plateau de table et insert céramique.
Éclairage optionnel.
Enfilade 3 portes 1 tiroir intérieur (2470730)
235 x h 100 x 54 cm
Table tonneau 2 allonges papillon de 45 cm (2470796)
180 x h 78 x 100 cm
Chaise (2470806)
50 x h 109 x 57 cm
Vitrine 2 portes 1 tiroir (2470760)
113 x h 175 x 49 cm
Colonne basse 2 portes (2514910)
70 x h 140 x 44 cm
Meuble TV (2470772)
170 x h 50 x 44 cm
Table basse 1 tiroir (2514932)
116 x h 40 x 75 cm




Lampe à poser Mushroom
Acrylique et métal doré (2514979)
28 x h 45 x 28 cm

Un confort et une finition « à l'italienne »

Table basse pivotante Magma
1 plateau céramique « Basalt », 1 plateau verre transparent trempé 10 mm, ouverture synchronisée, piètement métal finition gris acier mat. Verre laqué optionnel, nombreux coloris. (2514900) 80 x h 43 x 80 cm

ANTOINE MOTARD



Canapé Street
Recouvert cuir vachette rectifié, têtes à fonction sur les places de relaxation. Existe en 2 et 2,5 places, fixe ou de relaxation électrique. Canapé 3 places 2 relax électriques (2491112) 195 x h 79 x 107 cm



Maison de ville

Séjour Hameau
 Chêne massif et placage chêne.
 Enfilade 4 portes 2 tiroirs (2453890)
 230 x h 108 x 53 cm.
 Vaisselier 2 corps (2453896)
 230 x h 200 x 45 cm
 Table de repas dessus fil 1 allonge
 de 80 cm (2453881)
 200 x h 77 x 100 cm.
 Chaise (2453884)

Chaise pivotante Arex
 Recouverte tissu, pieds métal pivotant.
 (2467767) 52 x h 89 x 63 cm



Composable
 à volonté.
 Très grand
 confort.



Deux plateaux
 ovales pivotants
 synchronisés.
 4 céramiques
 au choix.

Table basse Valia
 Plateau supérieur en céramique collée
 sur verre finition marbré mat, plateau
 inférieur verre trempé 10 mm. Base
 acier laqué noir. (2515749)
 95 x h 43 x 60 cm



Salon Alan
 Recouvert cuir vachette rectifié. Existe
 en canapé 2 places et canapé 3 places
 3 coussins, fauteuil assorti, fixe ou de
 relaxation électrique.
 Canapé d'angle 2 relax et 2 têtes
 électriques (2501653)
 303 x h 102 x 303 cm
 Bridge (2501616) 81 x h 86 x 77 cm



Maison de campagne

LES ROMANTIQUES ONT TROUVÉ LEUR STYLE

Dans notre maison de campagne, les matières nobles ne sont pas tristes mais portées par des coloris qui rappellent autant le style Gustavien par ses laques claires que l'esprit de nos maisons de campagne avec cet apport de bois blond, car une maison de campagne sans bois, c'est comme la mer sans la plage.

Séjour Carole
100% bois massif, chêne sauvage, qualité très rustique à nœud.
Bibliothèque 2 corps (2497927)
217 x h 220 x 45 cm
Enfilade 4 portes 2 tiroirs (2497921)
225 x h 98 x 54 cm
Table de repas pied central, 1 allonge de 80 cm (2497933) 200 x h 77 x 100 cm
Chaise (2497943) 48 x h 80 x 58 cm

Canapé d'angle Baltimore
Recouvert microfibras, 2 relax électriques avec bar, 1 prise USB.
(2327602) 300 x h 99 x 267 cm
Existe également sans le module bar, en canapé droit 2,5 places, 2 places et fauteuil de relaxation électrique.

Set de 3 tables basses ovales métal
(2521455)

Cloche pièces d'échecs
(2521466)



Finition
au choix:
chêne naturel,
blanchi
ou patiné





*Chêne massif
très belle
 finition
« atelier »*

*Home
sweet
home!*



**Chloé et François,
en couple
depuis 15 ans.**

Vivent avec leur
fille Laura, 6 ans
proche de Vannes.

Magasin de
meubles préféré :
**Les Experts
Meubles Baudet**



Ploërmel (56)



Séjour Angel

Chêne massif qualité rustique à nœuds, décor métallique équerres et plats en acier, plateau et allonges de table chêne ou céramique. Plusieurs teintes possibles.

Enfilade 3 portes, 1 tiroir (2373047)
228 x h 103 x 54 cm

Table pieds X, plateau céramique 2 allonges de 46 cm (2400949)
200 x h 75 x 107 cm (existe en plateau chêne)

Chaise tissu marron (2477950)
49 x h 89 x 62 cm

Chaise tissu bleu (2477960)
45 x h 88 x 62 cm



Cela fait maintenant 3 ans que nous avons emménagé dans notre maison.

Notre petite fille étant née, nous n'étions plus 2 mais 3, c'est pourquoi nous nécessitions plus d'espace. Nous avons fait le choix de créer à la fois une ambiance esprit industriel dans notre maison. On a choisi un mobilier simple et



traditionnel, presque entièrement fait de bois, pour le côté atelier. Également, nous avons sélectionné des meubles et une décoration ancienne pour donner du charme à notre maison. En ce qui concerne la teinte dominante, nous sommes restés classique, avec des tons taupe, gris et beige. Mon mari et moi aimons la discrétion mais aussi l'originalité. C'est pourquoi nous avons pris la décision de renforcer ce style esprit industriel, en ajoutant une touche moderne dans certaines pièces, à commencer par la salle à manger : de grandes fenêtres, style verrière, pour apporter de la lumière.

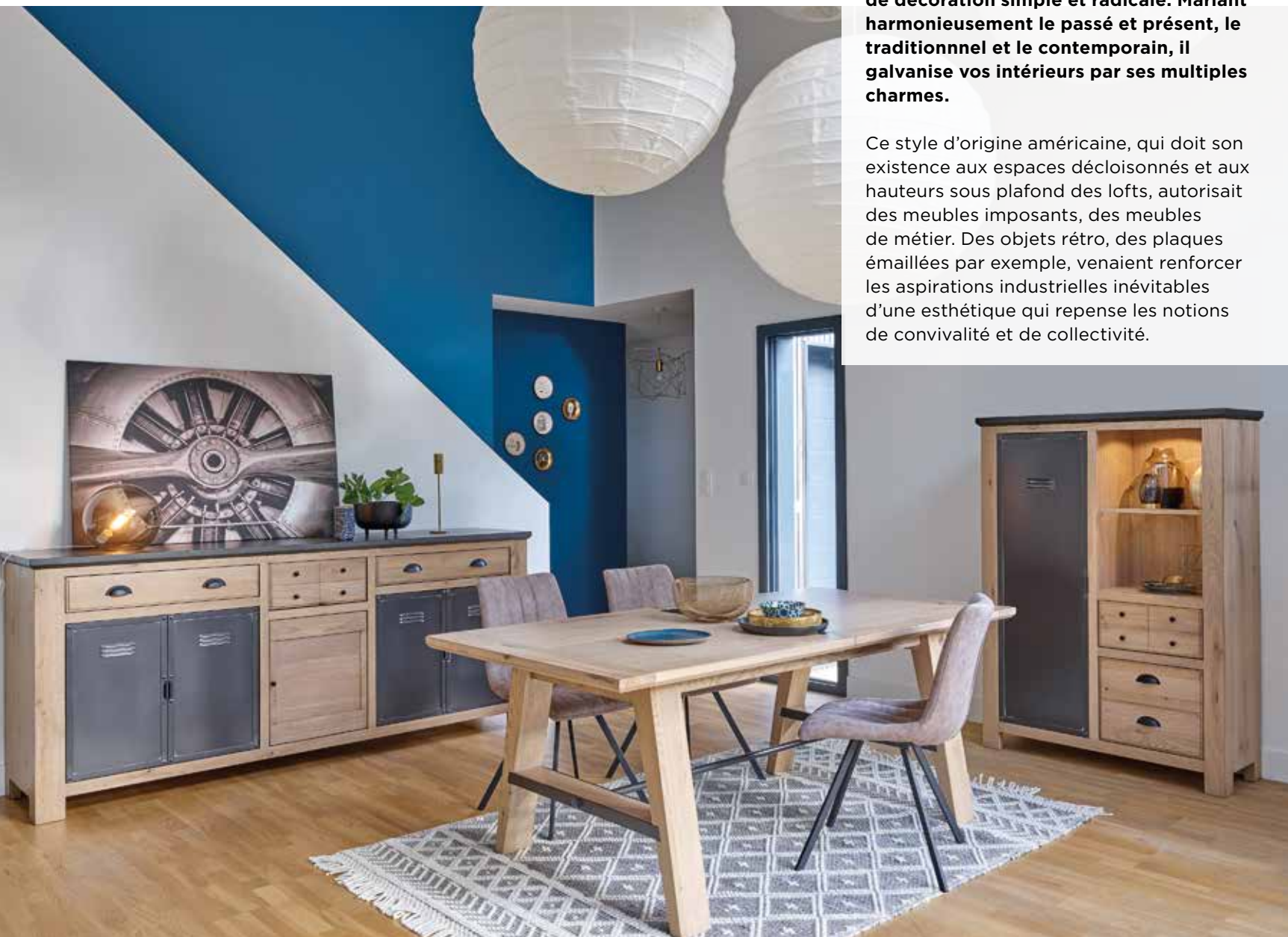
Notre maison est à notre image, c'est notre petit cocon familial.

La table de la salle à manger est un bon compromis entre moderne et traditionnel puisqu'elle mêle bois naturel et métal. Nous avons entreposé dans de nombreuses pièces des décorations design, telles que des lampes, luminaires, fauteuils, miroirs... Nous sommes très fiers d'avoir réalisé nous même notre décoration, tout droit sortie du magasin Les Experts Meubles, et sommes plus que satisfaits.

Esprit loft

Style particulièrement représenté dans les magazines de décoration, dans les émissions TV ou encore sur internet, « l'esprit loft » met d'accord les amateurs de décoration simple et radicale. Mariant harmonieusement le passé et présent, le traditionnel et le contemporain, il galvanise vos intérieurs par ses multiples charmes.

Ce style d'origine américaine, qui doit son existence aux espaces décloisonnés et aux hauteurs sous plafond des lofts, autorisait des meubles imposants, des meubles de métier. Des objets rétro, des plaques émaillées par exemple, venaient renforcer les aspirations industrielles inévitables d'une esthétique qui repense les notions de convivialité et de collectivité.



Canapé Scoti

Recouvert en tissu et base en PU. Têtes à fonction, dossier double profondeur. Coussins déco optionnels. Existe également une banquette 2 places et un pouf.
 Chauffeuse (2454903)
 93 x h 84/100 x 103/125 cm
 Angle (2454907)
 103/121 x h 70/92 x 103/121 cm
 Terminal assise relevable (2454292)
 166 x h 84/100 x 103/121 cm
 Élément tour (2454910)
 128 x h 66 x 123 cm

Ce canapé beige est la touche finale de notre décoration, il amène un aspect chic, ultramoderne et chaleureux à la pièce. Le jaune apporte une touche de dynamisme créant une atmosphère accueillante et énergique.



Horloge Avion
 3 parties métal, MDF marron noir.
 (2510753) 206 x h 75 x 12 cm

Séjour Rock

Chêne massif à nœuds, métal et panneaux de particules plaqués chêne. Éclairage optionnel.
 Enfilade 5 portes 3 tiroirs (2422936)
 230 x h 100 x 52 cm
 Table 1 allonge portefeuille de 80 cm (2475669)
 200 x h 77 x 100 cm
 Chaise (2510874) 46 x h 89 x 61 cm
 Vitrine 1 porte métal (2510841) 110 x h 155 x 42 cm
 Bibliothèque 2 corps (2510861) 160 x h 200 x 52 cm



Esprit charme



Tables basses Noé
Placage chêne, piètement métal.
Table basse ronde (2478046)
55 x h 52 x 55 cm
Table basse ronde (2478052)
100 x h 40 x 100 cm



Canapé d'angle Butterfly

Recouvert tissu 100% polyester,
2 places de relaxation électriques,
6 têtières articulées manuelles,
prise USB. (2463862)
304 x h 102 x 304 cm

Séjour Raffine

Chêne massif à nœuds, gerces et fentes.
Finition bi-tons chêne blanchi et gris ou
chêne naturel et gris.
Enfilade corps avancé 4 portes 1 tiroir
grand modèle (2432880)
220 x h 99 x 53 cm.
Table de séjour pieds bois 1 allonge de
60 cm (2422905) 170 x h 76 x 107 cm.
Chaise tissu pied métal (2422902)
49 x h 91 x 60 cm.



Les Experts Meubles Mantes-la-Jolie (78)

Une nouvelle ligne de meubles en chêne
massif avec de très belles finitions épurées
et de qualité. Complet, ce programme
très actuel se décline en meubles de
complément et environnement TV.



Bonnetière 1 porte Noé

100 % chêne massif, finition laque,
nombreux coloris possibles.
(2508875) 72 x h 150 x 36 cm
Retrouvez plus de produits de cette
collection en page 47



Esprit charme

Les compléments



1



2



3

Meubles de complément Alma

- Chêne recyclé et métal.
1. Console 6 tiroirs (2498061) 135 x h 90 x 40 cm
 2. Table basse 2 tiroirs (2498049) 130 x h 40 x 65 cm
 3. Meuble TV 1 porte 2 tiroirs (2510953) 150 x h 50 x 45 cm
 4. Table basse ovale (2510959) 160 x h 45 x 65 cm
 5. Set de 2 tables rondes (2498055) 80 x h 48 x 80 cm et 60 x h 38 x 60 cm

Globe terrestre

Gravure métal marron foncé.
(2513717) 32 x h 66 x 32 cm

Lampe à poser Malawi

Abat jour rabane (2510976)

Meubles de complément Noé

- Chêne massif à nœuds, gerces et fentes. Finition laque, nombreux coloris possibles.
6. Meuble TV 4 tiroirs (2478034) 140 x h 55 x 36 cm
 7. Grand bibus ouvert 1 tiroir (2478028) 76 x h 133 x 36 cm
 8. Console 1 tiroir (2497894) 109 x h 85 x 35 cm
 9. Grainetier 2 portes 6 tiroirs (2478016) 114 x h 94 x 36 cm
 10. Bibliothèque 3 portes, niches (2478022) 131 x h 89 x 36 cm



4



5



6



8



9



10



7

LA DÉCO

Qu'elle soit tendance industrielle, contemporaine, tendance voyage ou art déco, c'est elle qui change tout.

1. Image Formetal blanc ligne visage

Visuel imprimé en très haute qualité sur DIBON blanc brillant de 3 mm, fabriqué en France (2515560) 100 x h 100 cm.

2. Miroir bambou Mila noir

(2515566) 55 x h 55 cm.

3. Décoplex «Et Blood»

Image imprimée sur plexiglas, fabriqué en France (2515572) 60 x h 90 cm

4. Image encadrée sous verre suricates

(2515587) 153 x h 76 cm

5. Image encadrée sous verre singe poker

(2515599) 80 x 80 cm.

6. Chien debout street-art

(2515612) h 18 cm.

7. Fauteuil cannage Élodie

Tissu velours rose et armature en rotin canné (2515627) 68 x h 76 x 64 cm.

8. Lampe Buche

Bois naturel façon stère de bois, abat-jour rectangulaire en toile de jute couleur brun. (2515638) 48 x h 76 x 22 cm

9. Lampe Africa

Tissu et abat jour rabane (2516653)

10. Lampe trépieds à poser

Bambou et métal noir (2515669) 29 x h 60 x 29 cm

11. Cadres Lignes

Encadrement bois, verre, lignes noires beiges (2515689) 50 x h 70 x 3 cm

12. Masques sur pieds ethniques

Résine marron clair (2515705) 21 x h 39 x 12 cm

Résine marron foncé (2515722) 22 x h 44 x 11 cm



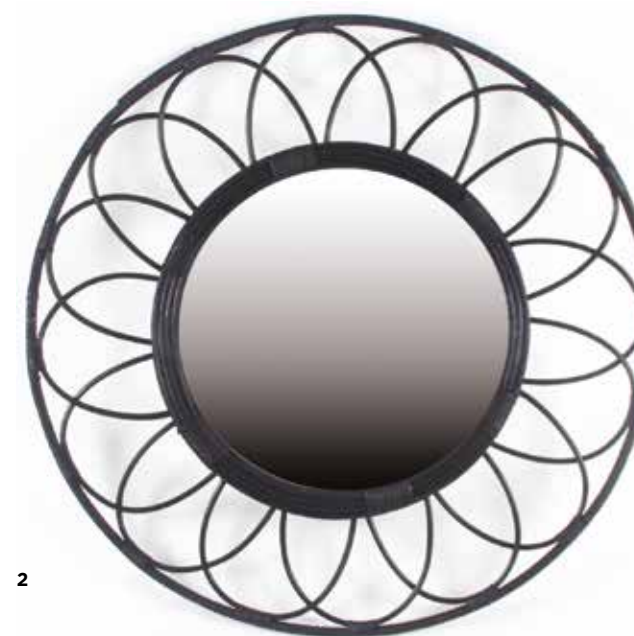
1




4



5



2



3



8



9



10



6



7



12



11



Canapés d'exception



Conçus et réalisés en France avec soin, les canapés Moulins emploient des matériaux sélectionnés pour vous assurer le plus grand confort, et la satisfaction d'un produit de qualité. Nous nous efforçons ainsi de nourrir la tradition d'une fabrication française d'excellence, dans le respect de filières éthiques.

Moulins conçoit et fabrique des canapés fixes et convertibles destinés à la distribution haut de gamme et l'hôtellerie de Luxe. Le bureau d'études en charge de la création et la fabrication des canapés sont situés en intégralité sur le site industriel et siège social dans l'Oise. L'intégralité des étapes du processus de fabrication sont réalisées sur ce site en France sans opération de sous-traitance: coupe mousse, coupe tissu, montage bois, garnissage, empochage, tapisserie, couture, montage mécanique, emballage, expédition vers les clients. Les composants utilisés sont d'origine française, bois, mousses, tissus (à l'exception de tissus d'origines étrangères faute d'industrie textile en France).



Très grand confort
Existe en canapé
190, 210, 230 cm
et pouf.

Canapé Brehat
Recouvert tissu, garnissage plumes et mousse HR.
Canapé 2 places fixe (2526539)
190 x h 85 x 95 cm

Canapé Elico
Recouvert tissu, dos fin, épaisseur 16 cm assise souple ou dos épais épaisseur 21 cm, assise ferme.
Canapé 2 places fixe (2526563)
185 x h 79 x 88 cm

Canapé Kusmy
Recouvert tissu, garnissage assise mousse HR et dossier plumettes et fibres.
Canapé 3 places fixe (2526586)
224 x h 82 x 100 cm



Les Experts Meubles Paris (75)

On aime ce modèle pour sa ligne et son confort exceptionnel. Il séduira les personnes de petite ou de grande taille grâce à ses deux profondeurs possibles.

*Canapés de 165, 185, 205 ou 225 cm.
Existe également en fauteuil et pouf.*



Accoudoirs entièrement en mousse HR sans structure bois pour un confort optimal.
Existe en canapé 204, 224 et 244 cm.

Un salon sur mesure



Choix de la taille sur mesure, par pas de 20 cm.
Tête ajustable, système silencieux à glissière.
2 profondeurs d'assise
2 accoudoirs possibles, compact ou basic

1

Pieds fixes ou pivotants au choix



3



1. Salon Levana

Recouvert tissu. Système de têtes à crémaillère. 4 qualités de confort au choix. Coussins déco optionnels. Canapé d'angle 1 place relax électrique (2471030)
260 x h 100 x 220 cm

2. Salon Tinos

Recouvert tissu. Système de têtes à crémaillère. 4 qualités de confort au choix. Coussins déco optionnels. Canapé 3 places 2 relax électriques (2365542)
180 x h 77 x 102 cm.
Canapé fixe 2 places (2365584)
160 x h 77 x 102 cm.
Fauteuil de complément (2368409)
89 x h 97 x 84 cm.

3. Fauteuils de complément Salsa

Hêtre massif et panneaux de particules, garnissage mousse Bultex. Fauteuil tissu haut dossier (2511071)
78 x h 90 x 90 cm
Fauteuil cuir piètement étoile (2511150)
78 x h 73 x 87 cm

Confort à la Carte.
Composez selon votre volonté.
Choisissez vos matériaux cuir, microfibres ou tissu.
Droit ou en angle, fixe ou en relaxation électrique



2

Mon canapé en cuir

Solide et robuste, résistant à l'usure du temps, le canapé en cuir est un investissement à long terme. À la condition d'un entretien régulier, la noblesse que lui confère sa patine aura tendance à rendre le canapé encore plus précieux avec le temps. Cette pérennité exige de la star de votre salon un design irréprochable car durable. La sélection des Experts Meubles se base sur ce postulat pour vous proposer des canapés de prestance dans une gamme de couleurs riche et néanmoins subtile.



*Haut dossier,
réglage électrique
en hauteur
Relaxation
électrique*



Canapé Nashira
Recouvert cuir vachette, piètement métal. Relaxation et têtes électriques. Canapé 3 places 2 relax électriques (2501778) 200 x h 90 x 95 cm
Canapé 2 places fixe (2501798) 160 x h 90 x 95 cm
Tête motorisée pour un plus grand confort
Piètement métal laqué

Canapé d'angle Eslie
Recouvert cuir vachette, piètement métal. 5 têtes relevables. (2523515) 297 x h 106 x 244 cm
Existe en droit ou en angle, avec option relaxation électrique, option couchage, option coffre dans la méridienne.

Canapé Calif
Recouvert cuir vachette, relaxation et têtes électriques. Canapé 3 places 2 relax électriques (2523476) 208 x h 100 x 97 cm
Canapé 2 places fixe (2523488) 188 x h 100 x 97 cm
Nombreuses combinaisons possibles, en droit et en angle, fixe ou de relaxation. Une ligne sobre et élégante, un confort exceptionnel, tête motorisée pour un plus grand confort d'utilisation.



Canapé Doé
Recouvert cuir vachette, piètement métal.
Canapé 3 places 2 relax électriques (2469051) 220 x h 100 x 101 cm.
2 relax électriques et 2 têtes motorisées, existe également en angle et angle méridienne

ENTRETIENIR SON CUIR

Les produits gras à proscrire. Un chiffon humide imprégné d'une lotion spéciale ou d'eau tiède additionnée de savon de Marseille convient mieux. Renouvelez l'opération tous les deux mois même si le canapé ne semble pas sale, sinon sueur et sébum abîmeront rapidement la finition. Une à deux fois par an, appliquez un produit d'entretien spécial cuir. Enfin, n'exposez pas votre canapé à la lumière directe du soleil (risque de décoloration) ou à une source de chaleur (risque de dessèchement). Retrouvez nos produits d'entretien en page 98.





Un autre regard sur la détente : avance et recule...

Dossiers avec mécanisme avance-recul électrique

Les canapés avec mécanismes « avance-recule » permettent de déplacer leurs dossiers d'une vingtaine de centimètres. Cette spécificité permet de gagner en profondeur d'assise pour créer un canapé lounge et cosy ou un couchage d'appoint.
L'action est simple: il suffit de prendre le dossier du canapé en levant légèrement et en poussant vers le fond. À l'inverse, en levant le dossier et en le ramenant vers l'avant, on revient à sa position d'origine.

Il existe deux systèmes, manuel ou électrique. Le système manuel exige de lever et de déplacer le dossier. Le système électrique permet d'actionner le mécanisme automatiquement sans action de votre part. Que les mécanismes soient manuels ou électriques, chaque dossier est indépendant ; libre à vous de reculer ou avancer ceux que vous souhaitez. Certains de nos canapés « avance-recule » sont proposés en canapé d'angle, en angle méridienne et en canapé 3 et 2 places.



Canapé Sam
Recouvert tissu, 3 dossiers reculant motorisés.
Canapé angle chaise longue (2501213) 276 x h 89 x 155 cm



Canapé Urban
Recouvert tissu, piètement métal finition noire mate, dossier avance-recule.
Canapé angle chaise longue (2499030) 264 x h 88 x 161 cm

Canapé d'angle Isbona
Recouvert tissu, cale reins et base en cuir vachette fleur rectifiée.
(2479755) 319 x h 97 x 254 cm

4 dossiers avance-recule





Composez votre salon à volonté, chauffeuse fixe ou de relaxation électrique.

Programme chauffeuses Rosa

- Recouvert tissu. Coussins déco optionnels.
- Chauffeuse (2505831)
90 x h 78 x 103 cm
- Chauffeuse électrique (2505789)
90 x h 78 x 103 cm
- Angle (2505871) 108 x h 78 x 108 cm
- Chauffeuse (2505915)
90 x h 78 x 103 cm
- Chaise longue (2506038)
90 x h 78 x 164 cm
- Pouf (2505995) 74 x h 45 x 103 cm

Canapés composables

Que vous ayez un petit ou un grand salon, les canapés composables sont constitués de plusieurs éléments à assembler librement: chauffeuse, avec ou sans accoudeur, fixe ou relax électrique, élément d'angle, pouf et méridienne. Cette modularité offre une grande liberté de composition, tant aux niveaux des dimensions que des couleurs, et permet d'investir n'importe quel type de surface avec un canapé sur mesure et personnalisable.



Programme chauffeuses Weet

- Recouvert tissu, piètement hêtre massif.
- Banquette 2 places (2417342)
130 x h 88 x 103 cm.
- Chauffeuse (2417364)
80 x h 88 x 103 cm.
- Chauffeuse (2415631)
65 x h 88 x 103 cm.
- Élément angle (2415653)
116 x h 88 x 116 cm.
- Pouf méridienne (2415675)
80 x h 43 x 94 cm.
- Pouf plateau (2417386)
40 x h 43 x 94 cm.



Programme chauffeuses Inos

- Recouvert tissu. Structure bois massif et panneaux de particules. Garnissage mousse polyuréthane. Coussins déco optionnels.
- Chauffeuse relaxation électrique
- 1 manchette (2463017)
90 x h 98 x 99 cm
- Chauffeuse fixe (2463020)
78 x h 98 x 99 cm
- Angle (2463023) 114 x h 98 x 114 cm



Les Experts Meubles Clamecy (58)

Donnez du confort à vos journées avec la fonction relax et profitez d'un canapé modulaire plein de personnalité. Avec Inos, vous n'êtes pas prêts de vous ennuyer, composez-le comme bon vous semble !



Lucie Pruvost
Architecte d'intérieur



Suspension Cayo
Métal noir/or, 60W max (2525313)
105 x h 80 x 16 cm

Parole d'archi

Le confort, la qualité des espaces, la lumière sont les objectifs incontournables de chacun de mes projets. Je travaille de la petite échelle d'un appartement urbain à celle plus vaste de maisons principales ou secondaires avec la même passion et la même rigueur qui font les projets réussis.



5 éléments disponibles, possibilité de configurer un module isolé, un canapé, un angle, un «U», selon l'envie.

Tous les modules restent toujours interchangeables, combinables, ou peuvent devenir des modules isolés. Modèle bicolore et surpiqûre contrastée possible.

2 systèmes à crémaillères pour ajuster le dos et la tête. Les dos sont amovibles, pour plus de légèreté et de facilité de déplacement.

« Donnez du sens à vos espaces »

La conception modulaire d'un mobilier permet de faire évoluer facilement et rapidement les espaces en fonction des besoins. La personnalisation étant possible, le rendu pourra être parfaitement adapté aux attentes du client. Ces mobiliers sont adaptables à l'infini pour grandir avec vous, en fonction de votre environnement, pour prendre toutes les formes, toutes les tailles et toutes les couleurs qui sublimeront votre intérieur.

Du point de vue de l'architecte d'intérieur, la conception modulaire revêt un autre intérêt : son aspect ludique. Il peut jouer avec les couleurs, les matières et les formes. « La couleur est un élément vital, essentiel comme l'eau et le feu, c'est une matière première utile. » disait le peintre et décorateur Fernand Léger. Lorsqu'elle rencontre de la matière, la lumière subit un certain nombre d'interactions : elle peut être entièrement réfléchie, entièrement absorbée ou partiellement absorbée. Ancien ou contemporain, votre intérieur prendra ainsi des couleurs, selon vos envies, parmi une palette de matières.



Programme chauffeuses Paradise

Recouvert tissu, garnissage assise mousse Viscotex 55 kg/m³. Coussins déco optionnels. Selon les modules, largeur de 60 à 120 cm, tous les 3 cm. Composez donc à vos mesures.

Chauffeuse avec dossier (2512334)
90 x h 94 x 103 cm

Chauffeuse sans dossier (2512404)
90 x h 48 x 90 cm

Élément angle sans dossier (2512255)
100 x h 48 x 100 cm

Élément chaise longue (2512178)
90 x h 94 x 172 cm





Relaxation
système
dos au mur,
tête à fonction



Créez votre espace TV



Quoi de mieux pour passer un moment chaleureux en famille ou entre amis qu'une bonne soirée télé dans un espace privilégié, qui s'apparente à un petit cinéma personnel.

Le chêne naturel associé à la laque anthracite et au métal de cette collection apporte chaleur et authenticité avec une touche technologique que le retro-éclairage vient compléter. L'ensemble s'intègre parfaitement à votre intérieur en lui conférant un côté traditionnel et design à la fois. La tendance bois et métal se poursuit au fil de la sélection des Experts Meubles, pour assurer une cohérence esthétique dans vos futures compositions d'intérieurs à travers les accessoires susceptibles de venir compléter l'ensemble qui vous est présenté.



Collection Chic

Façade et corps placage chêne poutre naturel, laque anthracite mate soyeuse à l'intérieur. Zones contrastées en laque anthracite et en métal. Verre transparent pour les portes des vitrines, verre flotté gris pour les tablettes amovibles. Éclairage LED.
Buffet bas 1 porte, 1 abattant, 1 tiroir (2521206) 227 x h 69 x 49 cm
Vitrine avec option éclairage (2521212) 65 x h 197 x 41 cm
Buffet haut 1 porte bois, 1 porte vitrée, 1 tiroir avec option LED (2521244) 114 x h 140 x 42 cm
Étagère 4 cases (2522573) 30 x h 180 x 19 cm
Étagère indépendante (2521261) 80 x h 178 x 40 cm
Table basse ronde (2521287) 80 x h 41 x 80 cm
Guéridon rond (2521293) 40 x h 55 x 40 cm

Salon Ida

Recouvert tissu coordonnés, piétement métal noir mat.
Canapé 3 places 2 relax électriques (2445972) 213 x h 86 x 106 cm.
Canapé fixe 2 places (2445982) 178 x h 86 x 106 cm
Fauteuil pivotant (2456807) 80 x h 78 x 90 cm

Décoplex « Et dusty sun »

Image imprimée sur plexiglas. (2522589) 60 x h 90 cm

Luminaire Troy

Pin brossé et métal.
Lampadaire (2522608) 40 x h 129 x 40 cm
Lampe à poser (2522614) 18 x h 37 x 18 cm





Meubles TV Glass

Panneaux de particules mélaminés. Nombreux coloris et combinaisons possibles.
Composition TV blanche (2515929)
246 x h 65 x 50 cm
Composition TV corail (2515935)
246 x h 65 x 50 cm

Lampe à poser

Métal et verre (2401934)
38 x h 90 x 38 cm

1. Table Heli

Piètement métal, 1 allonge indépendante coulissante sous plateau.
Table relevable 1 allonge de 60 cm
finition plateau céramique (2515918)
105 x h 36/75 x 105 cm

2. Table Impact

Piètement métal, plateau MDF, décor mélamine.
Table relevable 2 allonges de 35 cm
en bout finition mélamine (2391600)
100 x h 25/84 x 68 cm.



Relevable par vérin à gaz, réglable en hauteur au millimètre de 36 à 75 cm, plateau en mélamine, bois, verre, effet béton ou céramique, allonge et roulettes intégrées.

1




Des tables ingénieuses

Une table basse et son canapé sont les points d'accroche visuelle d'une pièce à vivre. Aussi, lorsque l'espace disponible est restreint, une table basse peut devenir «l'objet en trop» car il faut choisir entre le séjour et le salon, la détente ou la convivialité. Cette contrainte est désormais révolue grâce à la table basse relevable ou transformable.

C'EST UN MEUBLE « GAIN DE PLACE », SON PRINCIPE EST AUSSI SIMPLE QU'ASTUCIEUX.

Elle est idéale pour équiper les maisons ou appartements de petits volumes. Les Experts Meubles vous préconiseront la table basse relevable adaptée à vos besoins.



2

Relevable par vérin à gaz, réglable en hauteur au millimètre de 25 à 84 cm. Allonges internes portefeuille. Finition mélamine, bois ou effet béton, roulettes intégrées.



Elle présente de nombreuses fonctionnalités comme les allonges intégrées ou indépendantes pour que dans les deux cas subsistent les avantages d'une table basse ou haute.

Les tables basses du moment



1. Tables basses Noé
Présentée en page 44

2. Table basse Mikado
2 plateaux céramiques, 1 plateau MDF plaqué chêne. Structure métal noir mat. (2483897) 100 x h 40 x 100 cm

3. Tables basses Bool
MDF enduit béton, piètement bois finition noir.
Grand modèle béton ciré gris foncé (2483989) 70 x h 39 x 70 cm
Moyen modèle béton structuré gris moyen (2483983) 50 x h 44 x 50 cm
Petit modèle béton ciré gris clair (2483972) 40 x h 35 x 40 cm

4. Table basse et guéridon Floride
Plateau céramique façon marbre blanc, piètement métal.
Table basse (2484009)
89 x h 36 x 89 cm
Guéridon (2515514) 50 x h 47 x 50 cm
Guéridon (2515508) 40 x h 40 x 40 cm

5. Table basse relevable et pivotante Kota
MDF plaqué chêne, céramique, piètement métal. (2472183) 80xH38x80 cm
La table basse KOTA est incroyable. Elle pivote sur 180°, elle dispose d'une dinette avec un plateau céramique. Enfin, vous pouvez profiter de ses rangements, ce qui la rend extrêmement pratique. La dinette s'élève à 62 cm.

6. Table basse bar et dinette Lorado
MDF laqué, 2 plateaux céramique relevables, piètement métal. (2515541) 120 x h 40 x 70 cm



Le rangement à l'honneur

Ordonner et ranger devient un jeu d'enfant grâce à ces rangements design et surtout fonctionnels. On ne choisira pas la même bibliothèque pour tous les espaces. Elle se choisit en fonction de la pièce à laquelle elle est destinée. Dans un salon, la bibliothèque a souvent une fonction plus large que le rangement des seuls livres. Assortissez toujours votre bibliothèque aux autres meubles de votre pièce.

Programme Soho


Panneaux de particules, mélange de laque et de mélamine. Finition décor chêne à nœud, laque imitation cuir.
 Grande composition TV bibliothèque (2523265) 381 x h 238 x 50 cm
 Petite composition TV bibliothèque (2523303) 304 x h 238 x 50 cm
 Meuble TV XL (2523259) 179 x h 191 x 50 cm

Programme Class

Panneaux de particules mélaminés.
 Bibliothèque (2523445) 270 x h 218 x 43 cm
 Bibliothèque d'angle (2523438) 229 x h 218 x 169 cm



Plusieurs coloris façon laque, look cuir et mélamine au choix.



Composez votre bibliothèque à votre goût : hauteurs 132, 175 et 218 cm, façade porte, abattant ou tiroir, 5 couleurs pour la structure, 4 couleurs pour les combinaisons.

Mon salon de relaxation



Nombreuses configurations possibles, droit ou en angle.
Choix de la taille sur mesure, par pas de 10 cm.
3 confort au choix
2 accoudoirs possibles.

1



Existe en fixe ou relaxation électrique, fauteuil assorti ou cabriolet, fixe ou pivotant.

2



Têteières à fonction.
La position relax permet aux pieds d'être plus élevés que le cœur.
Compositions droites ou home-cinéma possibles.

3



4



1. Salon Auriac

Recouvert tissu, têteière électrique, table dépliable dans le dossier optionnelle.
Canapé d'angle 1 relax électrique (2525102)
290 x h 105 x 250 cm

2. Salon Lou

Recouvert tissu.
Canapé 3 places 3 assises avec 2 relax électriques (2446045) 210 x h 108 x 89 cm
Canapé 2 places fixe (2446055)
180 x h 108 x 89 cm

3. Salon Davos

Recouvert tissu, assise mousse polyuréthane HR et ressorts cylindriques ensachés. Élément central avec tablette verre, 1 tiroir et rangement sous le plateau. Station iPhone optionnelle.
Canapé 2 places relax électriques, petit meuble central (2521795) 192 x h 110 x 101 cm
Fauteuil relaxation électrique 1 moteur (2521813)
85 x h 110 x 101 cm

4. Salon Salt Lake

Recouvert tissu. Têteières manuelles.
Canapé 3 places 2 relax électriques (2412748)
198 x h 100 x 96 cm
Fauteuil relax électrique (2423054)
85 x h 100 x 96 cm

La relaxation



1

Vous serez agréablement surpris par la qualité de son confort moelleux. Le canapé avec son mécanisme Zéro Gravité vous permet un alignement du corps et des jambes, créant ainsi une relaxation optimale des points de pression, la tablette centrale est avec port USB.

Le fauteuil pivotant est muni d'une tête active (inclinaison synchronisée avec le dossier) vous garantissant une parfaite relaxation.

Le modèle Engie est LE releveur du confort personnalisable grâce à son système bi-moteurs, relaxation indépendante du dossier et du repose-pieds, et à son système Zéro Gravité. Cette innovation permet un parfait alignement du cœur et des jambes, créant ainsi une relaxation optimale des points de pression du corps. Le modèle Engie est également doté de la télécommande intelligente «Mémotech» permettant d'accéder en un clic aux 4 positions de relaxation prédéfinies.

1. Salon Comparsé

Recouvert tissu microfibrés bi-couleurs, assise ressorts ensachés.
Canapé 3 places, 2 relax électriques (2481978) 183 x h 108 x 91 cm
Fauteuil relaxation pendulaire bi-moteurs (2481973) 78 x h 113 x 90 cm

2. Fauteuil Nimi

Recouvert tissu microfibrés.
Fauteuil relaxation bi-moteurs releveur (2368982) 77 x h 99 x 80 cm



2



1



3. Canapé Zen

Recouvert tissu bi-couleurs, têtes ajustables.
Canapé 3 places, 2 relax électriques (2481937) 192 x h 107 x 96 cm

4. Salon Prodigé

Recouvert tissu microfibrés, assise mousse polyuréthane et ressorts ensachés, têtes électriques en version relaxation électrique, tablette centrale sur le canapé 3 places.
Fauteuil relaxation 1 moteur (2414045) 85 x h 106 x 93 cm
Canapé fixe 2 places (2414059) 143 x h 106 x 93 cm
Canapé 3 places relax électriques (2414073) 195 x h 106 x 93 cm



4

COMPOSEZ L'ENSEMBLE SALON LE PLUS ADAPTÉ À VOS BESOINS avec le modèle Prodigé. Vous pourrez assortir le fauteuil électrique avec un canapé 2 ou 3 places de relaxation électrique ou en version fixe. Avec sa tête électrique, vous ajusterez au degré près l'inclinaison de votre tête, de quoi satisfaire tous vos souhaits de relaxation. Réalisé en bi-couleurs, ce modèle adopte un look contemporain et des fonctions intelligentes pour mieux trouver sa place dans les intérieurs les plus exigeants.

Existe aussi en canapé 2 places, en fauteuil assorti ou pivotant



Tête réglable, relaxation manuelle, double ou triple moteurs, 4 confort d'assise au choix.

1



2

3



4



Ma relaxation
Made in
France

1. Fauteuil Penn

Recouvert tissu, piètement métallique chromé ou noir, étoile ou cercle. Taille S, M ou L.
Fauteuil de relaxation 3 moteurs M (2459203) 84 x h 113 x 84 cm

2. Fauteuil Ince

Recouvert tissu, piètement métallique chromé ou noir, étoile ou cercle. Taille S, M ou L.
Fauteuil relaxation manuelle M (2459116) 82 x h 115 x 84 cm

3. Fauteuil Léo

Recouvert tissu, piètement métallique chromé ou noir, étoile ou cercle. Taille S, M ou L.
Fauteuil relaxation manuelle L (2459145) 83 x h 112 x 88 cm

4. Salon Cologne

Recouvert tissu 100% polyester. Existe également en 2,5 et 3 places, fixe ou de relaxation électrique.
Canapé panoramique 3 places 2 relax (2483303) 200 x h 109 x 83 cm
Canapé 2 places fixe (2514824) 135 x h 109 x 83 cm
Fauteuil relaxation (2514834) 80 x h 89 x 103 cm



5



6

Relaxation
avec un parfait
alignement du cœur
et des jambes.

5. Canapé Enio

Recouvert tissu 100% polyester. Relaxation « près du mur », confort d'assise Bultex, couette matelassée, têtes réglables sur place relax, télécommande intégrée dans la manchette, deux dossiers mousse ou fibres.
Canapé 2,5 places électriques, dossier mousse (2481052) 158 x h 108 x 88 cm

6. Fauteuil de relaxation Enio

Recouvert tissu 100% polyester, assise mousse Bultex, relaxation zéro gravité. Fauteuil pivotant relax 2 moteurs (2514853) 71 x h 109 x 87 cm



Les Experts Meubles Lillebonne (76)

On aime la collection Enio pour son design avec la possibilité de choisir ses piètements, le détail de la télécommande intégrée dans la manchette et son confort d'assise.



Les Experts Meubles Rouvroy-sur-Audry (08)

Ce salon s'adapte à vos envies et à votre intérieur. Il se décline en 3 places, 2 places et fauteuil fixe ou avec relaxation manuelle ou électrique ainsi qu'en version Home cinéma.



Méridienne motorisée pour un confort optimal
Assise confort souple, moyen ou ferme.



Salon Vigo

Recouvert cuir vachette fleur rectifiée. Canapé 2 places relax électrique (2456737) 154 x h 108 x 90 cm
Canapé 3 places fixe accoudoirs réglables optionnels (2456696) 210 x h 108 x 90 cm

Fauteuil Star

Recouvert cuir vachette fleur rectifiée. Fauteuil de relaxation électriques 2 moteurs (2251303) 72 x h 111 x 83 cm

Fauteuil Eslie

Recouvert cuir vachette fleur rectifiée. Fauteuil relax manuel, dossier rabattable (2403725) 78 x h 88/117 x 82 cm

Canapé Daphné

Recouvert cuir vachette fleur rectifiée, 2 dossiers avance-reculé, accoudoirs à fonction, 1 repose-pieds et méridienne motorisée. Têtières optionnelles. (2524693) 334 x h 86 x 172 cm
Existe également en 2 et 3 places.

Canapé Hip

Recouvert tissu, option assise coulissante motorisée. 3 coussins de dossier amovibles, optionnel coussin de dos fonctionnel par crémaillère et coussins déco. Canapé avec méridienne (2524815) 297 x h 87 x 214 cm
Coussin de dos fonctionnel à crémaillère (2524838) 72 x h 38/56 x 53 cm
Support métallique du dossier et coloris chromé ou noir.

L'assise est individuellement motorisée, elle avance de 19 cm.



Existe en 3 tailles : S, M ou L. 4 versions de dossiers et 5 variantes de pieds. Tête réglable, relaxation manuelle ou électrique



Dossier rabattable: le coussin lombaire intégré se transforme en coussin repose tête. Confort d'assise souple, moyen ou ferme. Réglage de la position relaxation par pression corporelle.





*Subtil
mélange
de naturel et
d'industriel pour
l'univers de la
chambre.*



Garantie 5 ans

MEUBLES
CELIO

Esprit nuit



Chambre Eos

Panneaux de particules et MDF
mélaminé. Nombreux coloris.
Lit relevable pour couchage 160 x 200
(2521899) 274 x h 110 x 210 cm
Armoire d'angle (2521910)
306 x h 220 x 266 cm

Chambre Epsi

Panneaux de particules.
Lit socle pour couchage 140 x 190 cm
(2526846) 175 x h 112 x 199 cm
Armoire 2 portes pleines (2526858)
173 x h 213 x 66 cm
Chevet 1 tiroir (2526864)
52 x h 46 x 36 cm
Chiffonnier 4 tiroirs (2526870)
107 x h 66 x 49 cm
Commode 3 tiroirs (2526876)
81 x h 125 x 49 cm



Chambre Eiffel

Panneaux de particules, mélamine et MDF.
Armoire 2 portes miroir (2465886)
200 x h 222 x 68 cm
Lit droit pour couchage 160 x 200 cm
(2465899) 190 x h 105 x 210 cm

Chambre Multy

Panneaux de particules, mélamine et MDF.
Armoire 3 portes dont 1 porte miroir
(2402515) 230 x h 230 x 68 cm
Cadre de lit tiroirs pour couchage
140 x 190 hors tête (2402521)
148 x h 46 x 198 cm
Tête de lit niche 140 cm, avec éclairage et 2 prises
(2402527) 157 x h 106 x 16 cm
Chevet 1 tiroir 1 niche
(2402533) 40 x h 55 x 39 cm
Lit à personnaliser en choisissant la tête
et le cadre du lit.
4 largeurs d'armoires avec portes battantes.
6 largeurs d'armoires avec portes coulissantes.
2 hauteurs et 2 profondeurs disponibles.



*Élégant
mélange de
laque métallisée et
de chêne structuré
teinte naturelle.*






Avec Concept Me, nous souhaitons vous offrir la possibilité de vous rapprocher au plus près de votre intérieur idéal. Mais au delà du goût, la situation familiale joue également un rôle crucial. Les idées d'aménagement d'une jeune famille sont toutes autres que celles d'une personne célibataire, de même qu'un tout nouveau couple a des centres d'intérêt aux antipodes de ceux d'une famille de cinq membres.

Système Soft Close pour une fermeture en douceur des tiroirs et des portes.
 Nombreuses finitions au choix, 2 hauteurs et largeurs de 50-400 cm pour personnaliser votre armoire. Portes battantes ou coulissantes, ou les deux à la fois.



Programme de rangement Horizon
 Système d'armoire à portes battantes ou pliantes, fabrication sur mesure possible: découpe en profondeur, en hauteur, en largeur, découpe sous-pente latérale, sous-pente arrière et découpe arrière.

Chambre Mercato
 Panneaux de particules mélamine et décor, façade verre ou miroir. Éclairages et accessoires optionnels.
 Armoire 2 portes coulissantes avec garde robe (2404224)
 180 x h 223 x 69 cm
 Lit pour couchage 140 x 190 cm,
 1 chevet, dossier tissu (2404257)
 198 x h 108 x 196 cm



Découvrez plus de détails et de choix sur lesexpertsmeubles.fr

Venez configurer votre chambre dans nos magasins Les Experts Meubles





Garantie 5 ans

MEUBLES
CELIO



Lits: 2 têtes et 3 cadres au choix. Finition blanc neige, cachemire et chêne blond. Dimensions armoires: 2 hauteurs, 7 largeurs d'armoires portes coulissantes, 2 profondeurs. Dressing d'angle, colonne sur-mesure de 15 à 40 cm.



Collection Perla
Panneaux de particules, décor et laque. Éclairage et accessoires optionnels. Lit pour couchage 160 x 200 cm sur pieds, tête large 2 chevets intégrés (2412854) 265 x h 120 x 216 cm. Armoire 3 portes coulissantes dont 1 porte glace (2462026) 220 x h 240 x 67 cm

Garantie 5 ans

MEUBLES
CELIO



Les Experts Meubles Rivery (80)

Avec la collection Optima, ultra-personnalisez vos meubles pour qu'ils s'adaptent à votre intérieur et s'accordent à votre style.

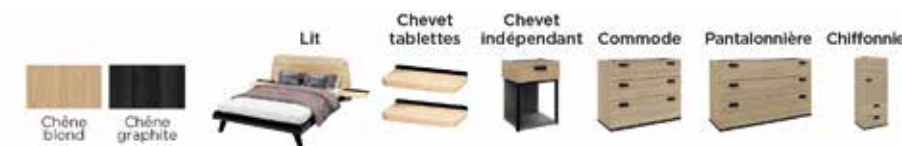
10 teintes bois pour corps et façades



11 teintes verres laqués + miroir pour façades



Meubles complémentaires



Collection Optima
Panneaux de particules mélaminés structurés et MDF.

Optima, la première collection qui répond à toutes vos envies de personnalisation. Armoire, dressing, aménagement et porte de placard, la collection Optima s'ajuste à vos mesures au cm près (hauteur, largeur, profondeur) et se décline en 10 teintes bois et 22 façades.




Solution gain de place



Collection Modulaire
Panneaux de particules mélaminés et MDF, portes verre fumé, cadre aluminium.

JUTZLER
swiss made



Créez facilement votre dressing en 5 étapes dans nos magasins Les Experts Meubles



Les Experts Meubles Le Russey (25)

On aime la modularité de cette collection très complète qui autorise toutes les combinaisons suivant l'espace disponible. À noter, le grand choix de finitions !

MEUBLES
CELIO



Armoires lit Magik
Panneaux de particules, finition décor bois, laque satinée ou brillante. Éclairage et accessoires optionnels. Armoire-lit verticale, 2 colonnes et banquette couchage 140 cm (2298172) 225 x h 221 x 120 cm



Garantie 5 ans





Les Experts Meubles Rieux (56)

Grâce à la collection d'armoires-lit Formas, transformez instantanément votre pièce de vie, votre bureau en chambre. Nous vous proposons de multiples finitions pour répondre à vos besoins.



1



3

De nombreux coloris aux choix : osez la couleur !



2

1. Lit escamotable superposé Formas

Panneaux de particules et MDF mélaminé. 2 couchages de 90 x 190 cm. (2521944) 212 x h 218 x 42 cm. Literie non comprise.

2. Armoire lit verticale autoportante avec banquette Formas

Panneaux de particules et MDF mélaminé, couchage 140 x 200 cm. (2521950) 365 x h 238 x 178 cm. Literie non comprise.

3. Lit superposé Soon

Panneaux de particules et MDF mélaminé, 1 couchage haut de 90 x 190 cm. Couchage inférieur, literie, matelas et accessoires optionnels. (2521969) 256 x h 182 x 100 cm

4. Banquette Clic-Clac Ari

Recouverte tissu, couchage 140 x 190 cm, cadres à lattes multiplis cintrées. Matelas de marque BULTEX 14 cm, mousse polyuréthane HR 32 kg/m³. (2249555) 193 x h 106 x 100 cm

5. Banquette BZ Sologne

Recouverte tissu, couchage 140 x 190 cm, cadre à lattes multiplis cintrées. Matelas de marque BULTEX 12 cm, bi-bloc, mousse polyuréthane HR 35 kg/m³. (2249851) 143 x h 90 x 97 cm



4



Nombreux coloris aux choix, osez la couleur.



5

Votre banquette se transforme en quelques secondes en véritable lit 2 personnes. Équipée d'un matelas Bultex, elle est très confortable et deviendra vite votre alliée sommeil au quotidien.



1

Qu'il soit utilisé comme canapé ou comme lit, le canapé convertible offre toujours le meilleur confort attendu. Lorsqu'il se plie, il vous permet de vous détendre pleinement sur un divan digne de ce nom. Une fois déplié, sa fonction lit vous garantit un couchage spacieux et confortable.

1. Canapé convertible 3 places Randy

Recouvert tissu, matelas à mousse polyuréthane couchage 140 x 190 cm, épaisseur 13 cm. Coussins déco inclus, existe également en couchage 120 et 160 cm, et en version angle coffre méridienne. (2452193) 196 x h 94 x 98 cm

2. Canapé convertible Brogio

Recouvert tissu, matelas mousse polyuréthane densité 30 kg/m³, épaisseur 17 cm, 140 x 190 cm. Coussins déco optionnels. Canapé 3 places (2388155) 173 x h 90 x 96 cm

3. Canapé convertible Edgard
Recouvert tissu, matelas mousse polyuréthane densité 30 kg/m³, épaisseur 17 cm, 140 x 197 cm. Coussins déco optionnels.
Canapé 3 places (2524527) 191 x h 103 x 96 cm
Piètement coloris gris, noir, noyer foncé ou naturel
2 manchettes aux choix, largeur 10 ou 29 cm
Existe également en version avec coffre méridienne

4. Canapé convertible Noé
Recouvert tissu, matelas mousse polyuréthane densité 30 kg/m³, épaisseur 13 cm, 140 x 197 cm. Coussins déco optionnels.
Canapé 3 places (2248758) 179 x h 109 x 98 cm



3


Le dossier haut offre un confort parfait. Dans la version relax, le repose-tête est lui aussi réglable. Également dans cette ligne, le fauteuil relax. Disponible en fixe, convertible ou relaxation électrique. Au choix 2 largeurs de manchettes.



Dossier avec coffre de rangement

2

3 largeurs de manchettes au choix.



4



Préoccupez-vous de votre sommeil

« Que se passe-t-il lorsque nous dormons ? Comment fonctionne le sommeil ? Comment combattre l'insomnie ? Comment bien ou mieux dormir ? » Autant de questions qui nous passionnent parce qu'elles concernent notre corps durant les heures où nous ne sommes pas conscients de son fonctionnement. De nombreuses heures, puisqu'il s'agit d'environ un tiers de notre vie. La façon dont nous vivons ces heures, la quantité et, surtout, la qualité de notre sommeil conditionnent très largement notre forme physique et notre équilibre psychique.

C'est sans doute en comprenant mieux comment ils se déroulent que nous pourrions tirer le plus de profit de ces moments essentiels et souvent trop négligés de notre vie. Pour bénéficier d'une bonne qualité de sommeil, on pense en premier au lit. Un lit, c'est un ensemble, un matelas et un sommier. Sur une literie neuve, les points de compression sont mieux répartis, donc on a moins tendance à se retourner avec les risques de micro-réveils qui en découlent. Si vous cherchez à éviter les douleurs dorsales, les sautes d'humeur, le stress et l'anxiété, il est nécessaire de songer à choisir un modèle qui ne soit pas bas de gamme. Matelas ressorts,



latex ou mousse... La technologie du matelas joue un rôle primordial dans le maintien du corps et donc dans le confort. Selon le matériau utilisé, le ressenti sera différent. Il n'y a pas de technologie meilleure qu'une autre, à chacun de trouver la sienne. La technologie du matelas à ressorts a sans cesse évolué pour proposer désormais des produits extrêmement techniques, garantissant la meilleure résilience (retour à la forme initiale) dans un excellent rapport qualité/prix. La structure des matelas modernes assure une grande résistance à l'usage ainsi qu'un confort personnalisé avec une parfaite adaptabilité de la matière par rapport au poids du corps.

La circulation de l'air permet une parfaite régulation de l'humidité au sein du matelas. La qualité des nouveaux alliages et la protection « ensachés » garantissent une longévité accrue. Les matelas latex et mousse offrent une grande indépendance de couchage et une surface de contact optimale avec le corps, permettant un soutien anatomique parfait. Il existe également une mousse technologique à mémoire de forme. Enfin, il ne faut pas négliger l'oreiller, plutôt épais pour combler l'espace entre les épaules et le cou pour garder une position neutre de la colonne vertébrale.

La circulation de l'air permet une parfaite régulation de l'humidité au sein du matelas. La qualité des nouveaux alliages et la protection « ensachés » garantissent une longévité accrue. Les matelas latex et mousse offrent une grande indépendance de couchage et une surface de contact optimale avec le corps, permettant un soutien anatomique parfait. Il existe également une mousse technologique à mémoire de forme. Enfin, il ne faut pas négliger l'oreiller, plutôt épais pour combler l'espace entre les épaules et le cou pour garder une position neutre de la colonne vertébrale.

ANDRÉ RENAULT



4

Literie de qualité



1. Matelas Le Baron
Âme ressorts ensachés (2460771)
160 x 200 x h 31 cm
5 zones de soutien.

2. Matelas Le Duc
Âme ressorts ensachés, accueil gel viscoélastique. (2460738)
160 x 200 x h 34 cm

3. Matelas Le Prince
Âme double suspension ressorts ensachés. (2460705)
160 x 200 x h 35 cm

4. TPR Renaissance
Matelas épaisseur âme 16 cm, hauteur totale 22 cm. 2 faces ouate hypoallergénique, coutil 77% polyester 23% Viscose, déhoussable. Sommier cinématique 5 plans, lattes fibres en zone épaule, lattes larges en zone lombaire, lattes bois enrobées sur le reste du couchage. Mouvements tête-assise et pieds indépendants ou synchronisés Encadrement décor bois ou tissu déco. (2523077) 2 x 80 x 200 cm

LA MANUFACTURE de Haute Literie

Parce que votre sommeil mérite le luxe, Les Experts Meubles vous proposent de retrouver chez vous le confort des matelas dignes des plus beaux et grands hôtels.


Il vous est aujourd'hui possible de retrouver ce confort exceptionnel chez vous : la chaleur accueillante du lit, la douceur de cette haute literie raffinée, cette sensation exceptionnelle d'entrer dans un refuge douillet, apaisant et au confort inimitable. Avec la collection La Manufacture, la devise Les experts Meubles est simple : vous apporter un sommeil 5 étoiles.




LA MANUFACTURE
LE BARON
POCKET SPRING 5 ZONES | GEL VISCO



Le Duc
POCKET SPRING 5 ZONES | GEL VISCO



LE PRINCE
DOUBLE SUSPENSION POCKET SPRING | LATTES | COTIL



Accueil latex épaisseur 4 cm

3

101 NUITS D'ESSAI GRATUIT*

Sur une sélection de produits.

* 101 nuits d'essai gratuit: afin de vous garantir des nuits récupératrices profitez de l'offre « Satisfait ou échangé » sur les produits signalés. Celle-ci vous permet, si le confort de votre nouvelle literie ne vous satisfait pas, d'effectuer un échange. (voir condition en magasin)

Traitement: fibres tissées gérant l'humidité et le séchage du tissu. Anti-acariens, antibactérien. Réversible.

OFFRE
SATISFAIT
ÉCHANGÉ



2



Bultex Nano, une matière qui gagne en légèreté et en qualité



1. Matelas Shivery
Confort et accueil enveloppant. Âme empreinte 100% BULTEX nano densité 33 kg/m³ épaisseur 19 cm, face hiver, mousse à mémoire de forme épaisseur 5,5 cm et fibres hypoallergéniques, face été mousse de confort et fibres hypoallergéniques. Tissu stretch 100% polyester, 4 poignées horizontales brodées. (2376879) 140 x 190 x h 27 cm

2. Matelas Anéo
Confort très ferme, mousse hypersouple accueil moelleux. Âme empreinte 100% Bultex nano densité 38 kg/m³ épaisseur 16 cm. Face hiver bodysoft et fibres hypoallergéniques, face été mousse de confort et fibres hypoallergéniques. Tissu stretch 100% polyester, 4 poignées horizontales brodées. (2491901) 140 x 190 cm x h 23 cm.



3



- Mousse à mémoire de forme
- Traitement : micro-capsules anticipant la surchauffe du corps
- Anti-acariens antibactérien
- Réversible



3. Matelas Kelvin
Confort équilibré, accueil moelleux. Âme empreinte 100% BULTEX nano densité 45 kg/m³ épaisseur 18 cm. Face hiver mousse hyper souple Bodysoft et fibres hypoallergéniques, face été mousse de confort et fibres hypoallergéniques. Couil stretch 100% polyester, 4 poignées horizontales brodées. (2376852) 140 x 190 x h 25 cm.

Thiriez
LITERIE

Latex 100% naturel, hypoallergénique et antibactérien, la garantie d'un sommeil plus sain et plus profond



4

- Procure une sensation de tonicité inédite et assure un soutien en profondeur.
- Aération permanente offrant une sensation de bien-être nuit après nuit. Une action complétée par les propriétés thermorégulatrices du soja.
- Confort au choix : doux, ferme, extra ferme ou individuel.

ebac

6



4. Matelas Emblème
Confort très moelleux, soutien équilibré. 7 zones de confort. Âme latex HeveoNat100 de haute densité 85 kg/m³, épaisseur 16 cm. Face hiver garnissage laine et ouate, face été garnissage lin et ouate pour une régulation de la température en toute saison. Couil stretch. (2377228) 140 x 190 x h 23 cm.

5. Matelas Aquila
Accueil et confort dynamique. Âme 100% Eole Air Soja densité 45kg/m³. Face hiver laine et soie, face été ouate hypoallergénique. Couil tricot 77% polyester, 23% viscose. Traitement Aloe Vera. (2475304) 140 x 190 cm x h 25 cm.

5



ANDRÉRENAULT



6. Cadre à lattes extensible.
Structure en tube acier soudé sur chant. Embouts PVC clipsés. Lattes en multiplis bois. Couchage 13 + 14 lattes, finition peinture époxy gris. (2564610) 88/162xH4x185 cm.

7. Cadre à lattes
Cadre métal cintré en tube. Coins arrondis. Double axe central de renfort pour les doubles couchages. Peinture époxy moka. 13 lattes larges multiplis bois dont 4 lattes spéciales

« creux d'épaules ». Doubles rotules ergonomiques polyéthylène clipsées. (2493362) 140 x h 6 x 190 cm.

8. Cadre à lattes
Structure tube acier, finition laque époxy. Double renfort central, embouts simples polyéthylène clipsés, lattes bois multi-essences multiplis mélaminés blanc ou gris alu, 22 lattes dont 3 « creux d'épaule » et 2 lattes larges en zone lombaire. (R16694) 140 x h 6 x 190 cm.

100% CONFORT

DORMEZ COMME VOUS AIMEZ

101 NUITS D'ESSAI GRATUIT*

Sur une sélection de produits.

* 101 nuits d'essai gratuit: afin de vous garantir des nuits récupératrices profitez de l'offre «Satisfait ou échangé» sur les produits signalés. Celle-ci vous permet, si le confort de votre nouvelle literie ne vous satisfait pas, d'effectuer un échange. (voir condition en magasin)

Sommeil sur-mesure, confort cousu main, technologie de pointe et fabrication française, depuis 1929, Epéda a l'art et la manière d'assoupir les français.



2

Epéda

650 ressorts ensachés



3 zones de confort



1



Epéda



3

Epéda

Accueil mousse à mémoire de forme



5



Confort tonique
spécial dos sensible
Système No Flip



6. Matelas Origine 2.0
Soutien ferme, confort moelleux. Âme 1026 ressorts ensachés Springflex, 7 zones de confort. 2 faces de couchage AlveoNat40 pour encore plus de résilience et d'élasticité. Garnissage ouate et mousse sur les deux faces de couchage pour un accueil encore plus moelleux. Coutil tissu 100% polyester. (2374156) 140 x 190 x h 25 cm

7. Matelas Rhapsodie
Âme 743 ressorts ensachés (160 x 200). 5 zones de soutien différenciées. (2363310) 140 x 190 x h 24 cm



6

7 zones de confort
1026 ressorts ensachés



Thiriez
LITERIE



5 zones de confort

4



1. Matelas Matcha
Soutien et accueil ferme. Âme multi-air 570 ressorts ensachés. 3 zones de confort, face hiver mélange laine de France et laine shetland, face été lin et chanvre, origine France. Coutil tissu stretch 37% viscose de pulpe de bois, 63% polyester. (2491873) 140 x 190 x h 25 cm

2. Matelas Nymphé
Soutien équilibré, accueil enveloppant. Âme multi-air 650 ressorts ensachés, 6 cm mousse à mémoire de forme. 3 zones de confort, face hiver cachemire, soie et fibres R'Spire, face été lin et chanvre origine France. Coutil tissu stretch 37% viscose de pulpe de bois, 63% polyester. (2492043) 140 x 190 x h 29 cm

3. Matelas Eolis
Soutien ferme, accueil tonique. Âme multi-air 570 ressorts ensachés, 2,5 cm mousse à mémoire de forme. 3 zones de confort, face hiver mélange laine de France, Alpaga et Mohair, face été lin et chanvre, origine France. Coutil tissu stretch 37% viscose de pulpe de bois, 63% polyester. (2491987) 140 x 190 x h 27 cm

4. Matelas Ferdinand
Soutien ferme, accueil enveloppant. Âme 651 ressorts ensachés, mousse à mémoire de forme 4 cm. 5 zones de confort, zone bassin raffermie et épaules assouplie. Face hiver fibres hypoallergéniques et mousse de confort, face été fibres hypoallergéniques et mousse de confort. Coutil tissu stretch 100% polyester. (2429723) 140 x 190 x h 28 cm

5. Matelas Lounge
Soutien extra ferme, confort tonique spécial dos sensible. Âme 713 ressorts Sensoft Evolution. Système NO FLIP 1 face de couchage garnissage coton et mousse de confort. Coutil 78% polyester et 22% viscose, face sommier coutil Tript'air® 3D 100% polyester. (2484152) 140 x 190 x h 27 cm



7

5 zones de soutien différenciées

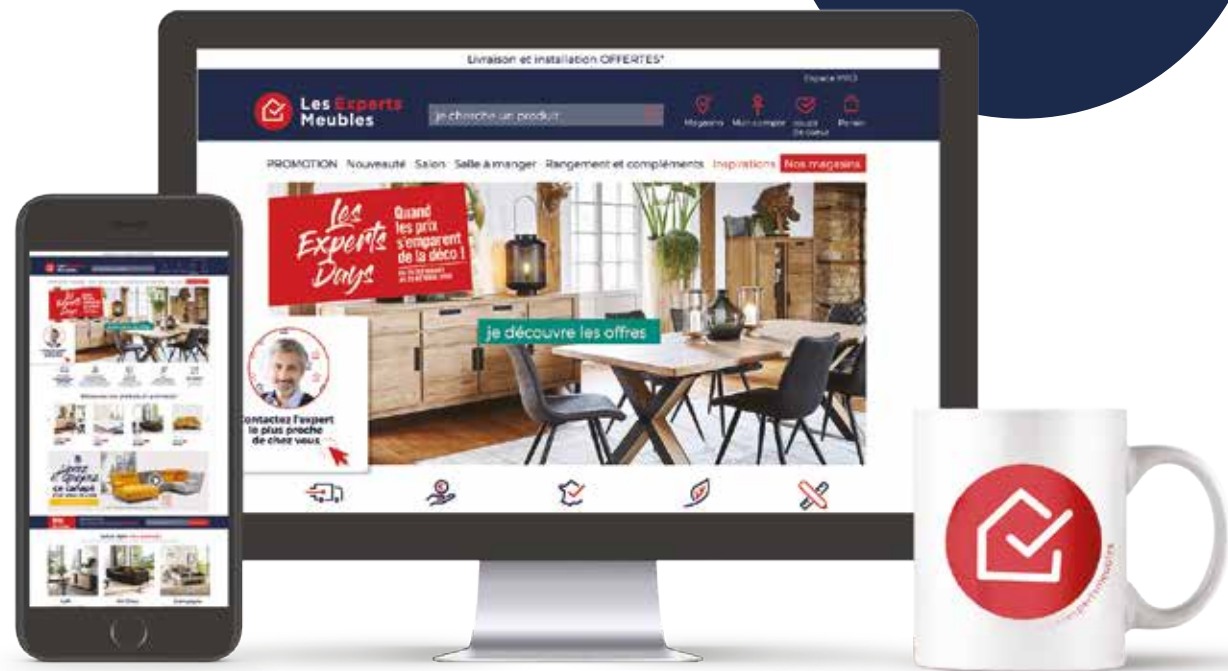
ebac
La literie les yeux fermés



Besoin d'inspiration ?

Découvrez le site des **Experts** meubles...

Des conseils des nouveautés, une newsletter, un store locator pour trouver l'expert près de chez vous



... et suivez-nous sur les réseaux!



lesexpertsmeubles.fr - #lemdeco - @lesexpertsmeubles



La livraison et l'installation offertes

Voir conditions en magasin.



Des solutions de financement adaptées



Un réseau national



Une démarche éco-responsable



Une offre sur mesure



Presse, ciné, TV, web : découvrez notre prochaine campagne nationale

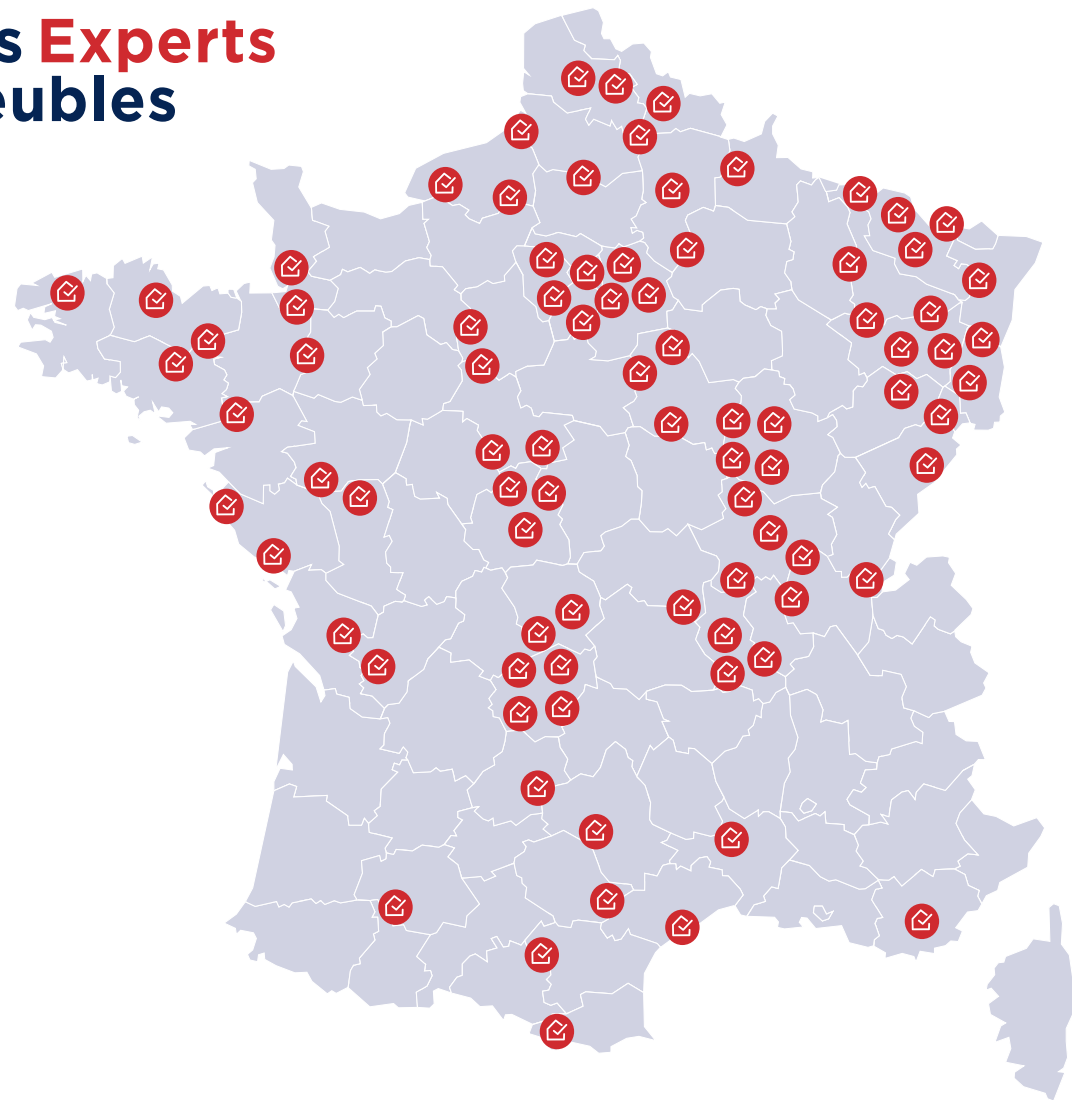
sur lesexpertsmeubles.fr

On parle de nous !

Déjà parus



Les Experts Meubles



Notre réseau d'experts à travers la France

01000 Bourg-en-Bresse	22200 Guingamp	37600 Loches	57320 Bouzonville	69610 Ste-Foy-l'Argentière	83340 Le Luc-en-Provence
01170 Cessy	22230 Merdrignac	37800 Sainte-Maure-de-Touraine	57350 Stiring Wendel	70200 Lure	85160 Saint-Jean-de-Monts
01310 Curtafond	23000 Guéret	40320 Saint-Loubouer	57520 Grosbliederstroff	71290 Cuisery	85360 La Tranche-sur-Mer
02000 Laon	24005 Périgueux	41140 Noyers-sur-Cher	58500 Clamecy	71400 Autun	87350 Panazol
02400 Blesmes	24100 Bergerac	42130 Marcilly-le-Châtel	59125 Trith-Saint-Léger	71800 Varennes-Sous-Dun	88100 Sainte-Marguerite
08150 Rouvroy-sur-Audry	24120 Pazayac	45210 Fontenay-sur-Loing	59400 Cambrai	72600 Mamers	88450 Évaux-et-Ménil
09000 St-Jean-de-Verges	25210 Le Russey	46090 Espère	62000 Arras	75015 Paris	88600 Bruyères
12550 Coupiac	25700 Valentigney	49120 Chemillé-en-Anjou	62120 Aire-sur-la-lys	76170 Lillebonne	89800 Maligny
17100 Saintes	28400 Nogent-le-Rotrou	50240 St-James	63770 Les Ancizes	76230 Isneauville	91330 Yerres
17520 Archiac	29260 Le Folgoët	50400 Yquelon	66800 Saillagouse	78200 Mantes-la-Jolie	91530 Saint-Chéron
19460 Naves	30100 Alès	54400 Longwy-Haut	67270 Schwindratzheim	78340 Les Clayes-sous-Bois	94200 Ivry-sur-Seine
21120 Is-sur-Tille	34200 Sète	55500 Velaines	67600 Mussig	79200 Châtillon-sur-Thouet	94120 Fontenay-sous-Bois
21150 Venaray-les-Laumes	35500 Vitré	56350 Rieux	68120 Richwiller	80136 Rivery	
21200 Beaune	36250 Saint-Maur	56800 Ploërmel	68260 Kingersheim	80460 Friaucourt	
21800 Quetigny	37390 La Membrolle		69210 Fleurieux-sur-l'Arbresle	81000 Albi	



Newsletters
pour faire le
plein d'idées.
Invitation à nos
événements en
avant-première.



Accompagnement en magasin
Asseyez-vous sur le canapé, testez
le matelas, ouvrez les placards.
Rien ne vaut un tour en magasin.



Échantillons de matières, coloris
et textures de nos meubles et déco
pour réaliser votre projet.



Sofinco

**Financement : besoin d'un
coup de pouce ?**

Parce qu'il est parfois bien agréable de céder à un coup de cœur, notre partenaire financier SOFINCO, vous propose des solutions personnalisées de financement de vos achats en fonction de vos impératifs budgétaires. Des accords particuliers avec cet organisme permettent à votre point de vente de vous proposer des crédits à taux préférentiels. Quel que soit le montant de vos achats, notre partenaire s'engage à étudier les possibilités de financement les mieux adaptées en fonction de votre situation. Renseignez-vous à l'accueil de votre magasin.

Bloc-notes



**Entretien
vos meubles**

Nous vous aidons à conserver vos meubles dans leur beauté d'origine le plus longtemps possible grâce à nos conseils d'entretien courant et précautions à prendre.



Le nettoyant doux pour cuir enlève la saleté de surface et la plupart des tâches. La crème soin permet de garder le cuir souple et flexible.



Ce kit contient 4 produits pour éliminer les tâches de nature différente (graisse, teinture etc.) pour les articles d'ameublement en tissu. Peut être utilisé sur des surfaces en tissu et en microfibre.



Kit spécifique pour les tâches et les odeurs des matelas.




Ont contribué à l'écriture de ce catalogue: les membres du club Les Experts Meubles, l'équipe Maxiam (Antoine Morin, Emmanuel Filet, Julien Escorbiac, Thomas Kieffer, Valéry Sallet) et nos partenaires fournisseurs.

Crédits photos : p. 26, Contrastwerkstatt - p. 27, Goodluz - p. 41, 61, NDABCreativity - p. 90 Bruce Mars

Les caractéristiques techniques peuvent être amenées à évoluer sans préavis de par les modifications ou suppressions apportées par les fournisseurs. Les articles de décoration présentés sont susceptibles d'être supprimés en fonction de la saisonnalité. Nos prix s'entendent sous réserve de modification liée à l'application, prévue à l'article R543-247 du code de l'environnement, d'une contribution aux coûts d'élimination des éléments d'ameublement.

**Vous cherchez : un meuble,
un conseil, un service ?**

Les Experts Meubles sont là pour vous. Retrouvez-les dans votre magasin. Ils seront disponibles et à votre écoute pour vous accompagner dans votre projet.

Rendez-vous sur :
www.lesexpertsmeubles.fr
et sur nos réseaux   



Séjour Algar

Chêne massif et panneaux de particules plaqués chêne. Finition teinte à l'eau, poncé main. Piètement métal.
Enfilade 4 portes 2 tiroirs intérieurs avec option led (2515410) 220 x h 90 x 50 cm
Table plateau et allonge portefeuille en bout 80 cm, céramique (2515416)
200 x h 77 x 100 cm
Chaise (2515426)



Papier PEFC - Impression labellisée